



المديرية العامة للتخطيط التربوي
قسم الإحصاء



إحصاء التعليم الابتدائي في العراق

للعام الدراسي 2017 / 2018

مقدمة

ضمن جهود التنسيق المشتركة مع وزارة التربية والجهاز المركزي للإحصاء في توفير بيانات عن القطاع التربوي في العراق (عدا إقليم كردستان) تم إعداد تقرير التعليم الابتدائي للعام الدراسي 2018/2017 حيث تضمن مؤشرات عن أعداد المدارس الابتدائية الحكومية (الصباحية والمسائية) اما المدارس الابتدائية الأهلية والدينية فقد شملت (الصباحية فقط) والطلبة المقبولين والموجودين والراسبين والتاركين حسب الصف والفئات العمرية وأعضاء الهيئة التعليمية حسب الشهادة وعنوان الوظيفة والحالة الوظيفية داخل وخارج قوة العمل وحسب سنوات الخدمة والعمر وشعب الصفوف وعائدية الأبنية المدرسية والحالة العمرانية وكذلك تضمن مؤشرات عن المدارس (الحكومية) التي فيها صفوف للتربية الخاصة . وتضمن التقرير مؤشرات عن مدارس حكومية خاصة باليافعين للاعمار (10-15) سنة وتم عرضها في جداول . واخيرا تضمنت هذه السنة جدولاً يمثل الخلاصة الاجمالية للعام الدراسي الحالي يشمل عدد المدارس والتلامذة المقبولين والموجودين واعضاء الهيئة التعليمية والشعب والابنية والمكتبات وعدد المدارس الطينية والمسائية .

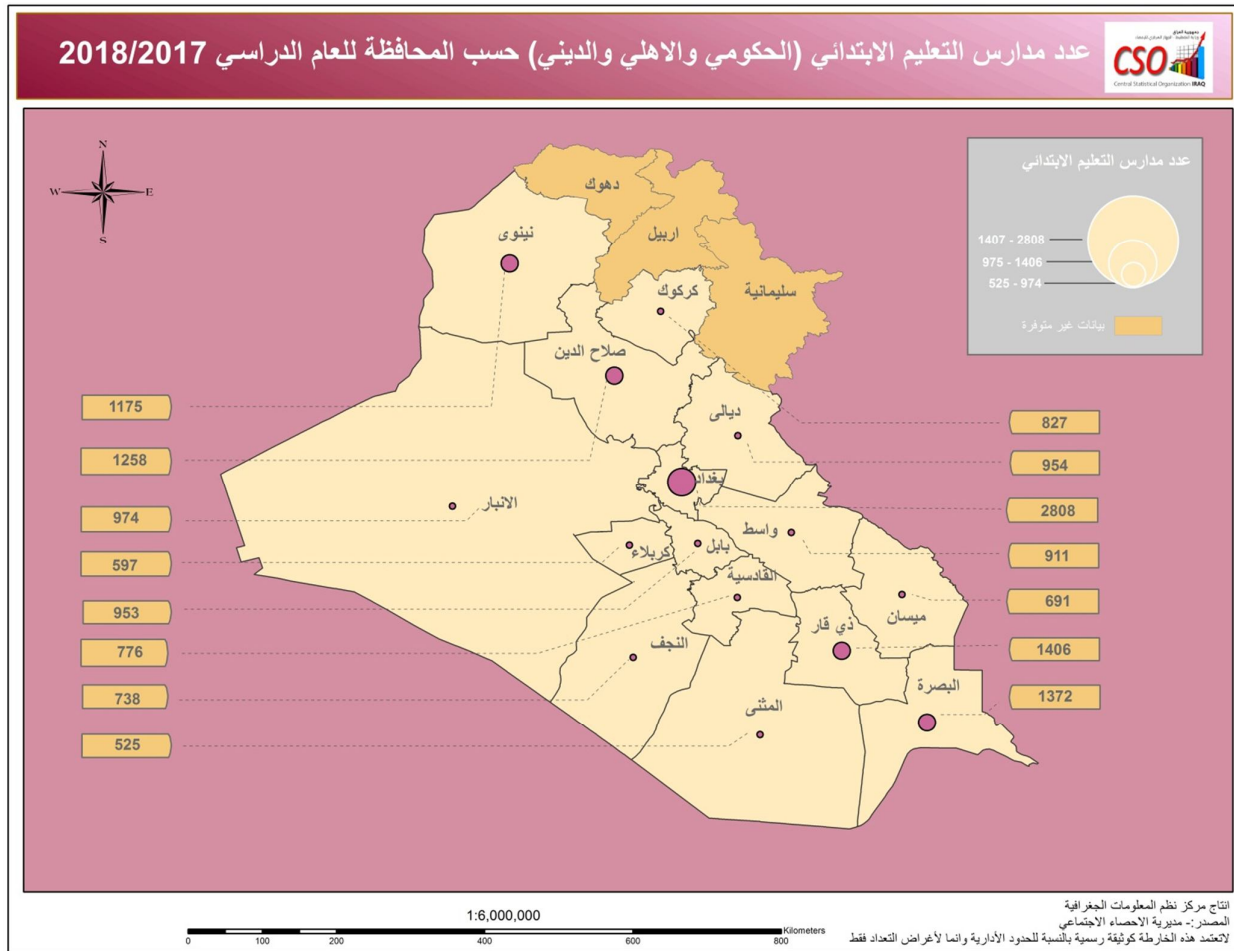
منهجية العمل

يتم تنفيذ مسح سنوي عن التعليم الابتدائي باستخدام استمارة إحصائية توزع على المدارس الابتدائية في بداية العام الدراسي لتملاً بالمعلومات المطلوبة حيث يتم تدقيق وترميز الاستمارات وإدخال البيانات في الحاسبة الالكترونية ومعالجتها وإعداد الجداول بالصيغة التي يتضمنها هذا التقرير.

مؤشرات تحليلية

يبين جدول (1) الآتي:

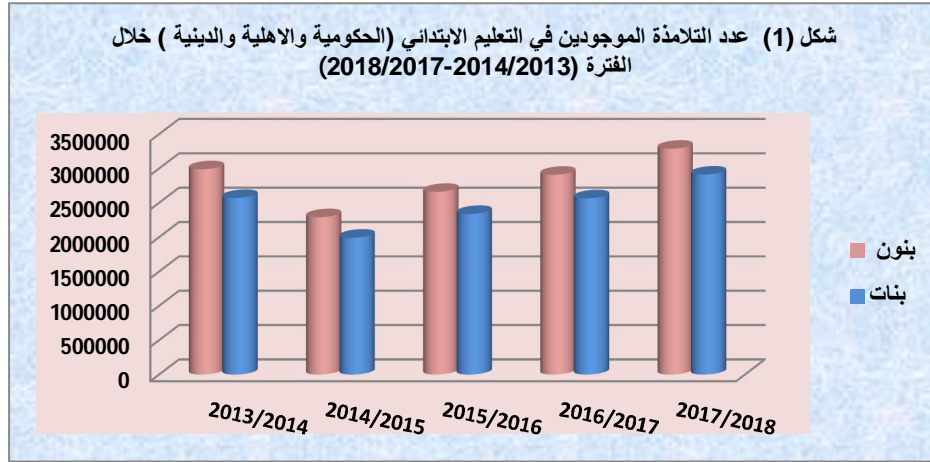
1. بلغ عدد المدارس الابتدائية (الحكومية و الأهلية والدينية) (15965) مدرسة ابتدائية للعام الدراسي 2018/ 2017 تشكل المدارس الحكومية منها نسبة (93.3%) (جدول 22) والأهلية نسبة (6.5%) (جدول 71) والمدارس الدينية بنسبة (0.2%) (جدول 100) وشكلت مدارس البنين والبنات والمختلطة نسباً (26.5%) ، (22.5%) ، (51.0%) على التوالي، وقد كانت عدد المدارس الابتدائية (14024) مدرسة في العام الدراسي 2017/2016 أي أن هناك ارتفاعاً بنسبة (13.8%) وقد ارتفع عدد المدارس الابتدائية بنسبة (1.0%) عن العام الدراسي 2014/2013 حيث كان عددها (15807) مدرسة.



2. توجد في المدارس الابتدائية (الحكومية و الأهلية والدينية) (167367) شعبة للعام الدراسي 2018/2017 تشكل الشعب في المدارس الحكومية نسبة (94.0٪) (جدول 51) أما في المدارس الأهلية فتشكل نسبة (5.9٪) (جدول 97) وفي المدارس الدينية (0.1٪) (جدول 126)، وتوزع عدد الشعب على مدارس البنين والبنات والمختلطة بنسب قدرها (34.2٪)، (29.4٪)، (36.3٪) على التوالي . وفي العام الدراسي 2017/2016 فقد كان عدد الشعب (149166) شعبة أي أن هناك زيادة بنسبة (12.2٪)، وقد كان هناك ارتفاعاً بنسبة مقدارها (3.1٪) عن العام الدراسي 2014/2013 حيث كان عدد الشعب (162258) شعبة.

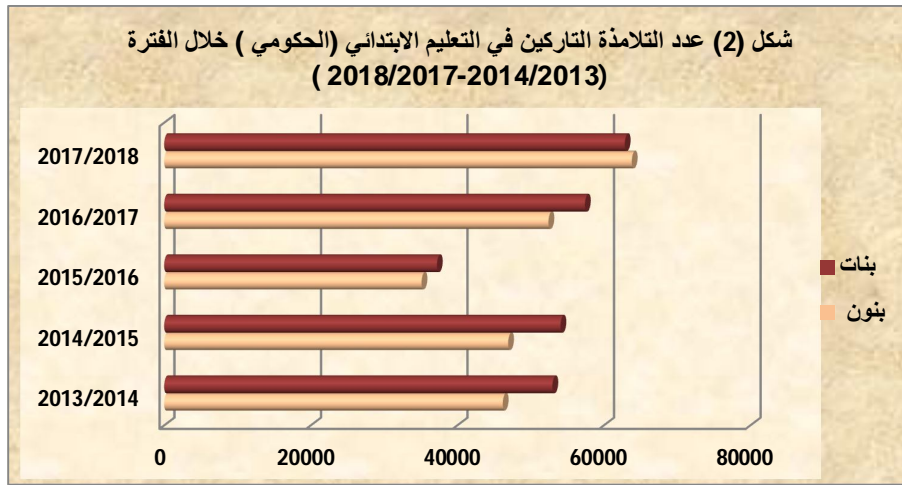
3. بلغ عدد التلامذة المقبولين في المدارس الابتدائية (الحكومية والاهلية والدينية) (1177343) تلميذاً وتلميذة للعام الدراسي 2018/2017 نسبة الإناث منهم (48.5٪). ارتفع عدد التلامذة المقبولين في هذا العام عن العام الدراسي السابق بنسبة (14.4٪) إذ كان عددهم (1029591) تلميذاً وتلميذة في العام الدراسي 2016/2017 وارتفع عدد التلامذة المقبولين بنسبة (17.9٪) عن العام الدراسي 2013/2014 إذ كان عددهم (998743) تلميذاً وتلميذة .

4. أما بالنسبة للتلامذة الموجودين في المدارس الابتدائية فقد بلغ عددهم (6197870) تلميذاً وتلميذة في العام الدراسي 2018/2017 نسبة الإناث منهم (47.0٪). وفي العام الدراسي السابق بلغ عدد التلامذة الموجودين في المدارس الابتدائية (5473997) تلميذاً وتلميذة وعند المقارنة مع العام الدراسي 2016/2017 نجد إن هناك زيادة بنسبة مقدارها (13.2٪)، بلغت نسبة الارتفاع في عدد التلامذة الموجودين (11.5٪) عن العام الدراسي (2014/2013) حيث كان عددهم (5558674) تلميذاً وتلميذة وبالنسبة لمؤشر معدل عدد التلامذة في الشعبة الواحدة فقد بلغ (37) تلميذ /شعبة في مرحلة التعليم الابتدائي للعام الدراسي 2018/2017.

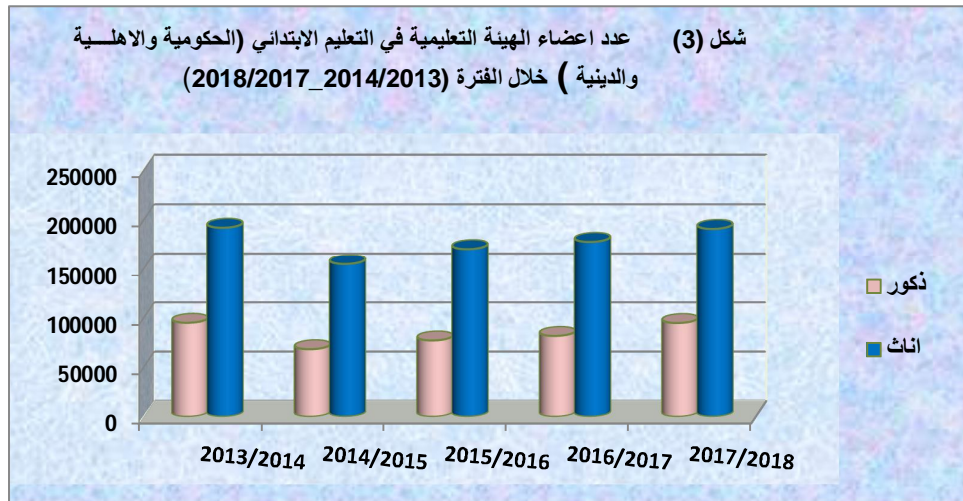


5. بلغ عدد التلامذة التاركين في المدارس الابتدائية (الحكومية والاهلية والدينية) (131468) تلميذاً و تلميذة في العام الدراسي 2018/2017 (جدول 20) نسبة الإناث منهم (47.5٪) ويشكل التلامذة التاركين في المدارس الحكومية نسبة قدرها (99.0٪) (جدول 40) في حين لا تتجاوز نسبة التاركين في المدارس الاهلية (0.8٪) (جدول 89) والمدارس الدينية (0.2٪) (جدول 118). وقد ارتفع عدد التلامذة التاركين في المدارس الحكومية فقط) مقارنة مع العام الدراسي السابق بنسبة (2.7٪) إذ كان عددهم (126694) تلميذاً وتلميذة

، كما شهدت الفترة (2018/2017_2014/2013) زيادة في عدد التلامذة التاركين بنسبة (28.8%) حيث كان عددهم (101043) تلميذاً وتلميذة في العام الدراسي (2014/2013) وتمت المقارنة مع المدارس الحكومية فقط لعدم توفر بيانات عن التلامذة التاركين في المدارس الاهلية والدينية للسنوات السابقة.



6. بلغ عدد أعضاء الهيئة التعليمية في المدارس الابتدائية الحكومية والاهلية والدينية (286097) معلماً ومعلمة للعام الدراسي 2018/2017 نسبة الإناث منهم (66.8%) ، وفي العام الدراسي 2017/2016 بلغ عدد أعضاء الهيئة التعليمية (259836) معلماً ومعلمة وهذا يعني أن هناك ارتفاعاً بنسبة قدرها (10.1%) ، وقد انخفض عدد أعضاء الهيئة التعليمية بنسبة قدرها (0.5%) عن العام الدراسي 2014/2013 حيث كان عددهم (287502) معلماً ومعلمة. بالنسبة لمؤشر حصة المعلم من التلامذة فقد بلغ في مرحلة التعليم الابتدائي للعام الدراسي 2018/2017 ما يقارب (22) تلميذ / معلم .



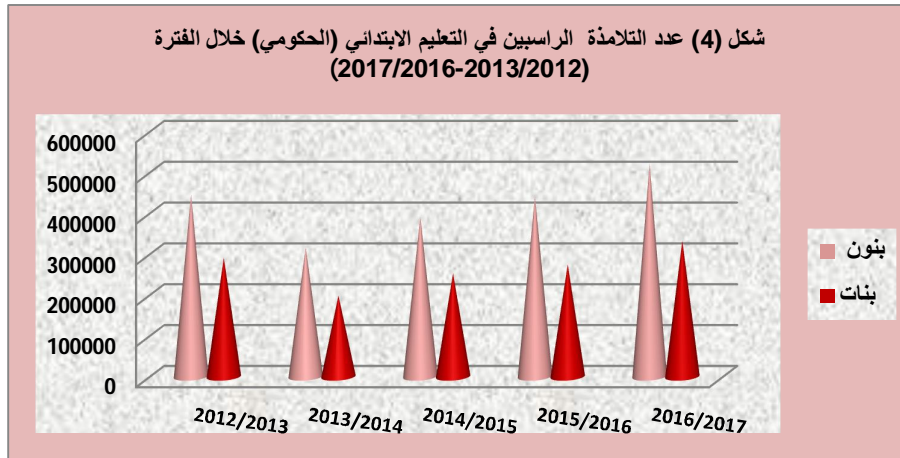
مؤشرات رئيسة عن التعليم الابتدائي (الحكومي والاهلي والديني) في العراق خلال الفترة (2018/2017-2014/2013) جدول (1)

عدد التلامذة المقبولين			عدد الشعب			عدد المدارس الابتدائية			السنة الدراسية		
مجموع	بنات	بنون	مجموع	مختلطة	بنات	بنون	مجموع	مختلطة	بنات	بنون	
998743	481514	517229	162258	56184	48831	57243	15807	8290	3434	4083	2014/2013
768026	372098	395928	116769	38889	35696	42184	10779	5591	2334	2854	2015/2014
925384	448492	476892	137001	49046	40706	47249	12973	6609	2935	3429	2016/2015
1029591	500076	529515	149166	52650	44457	52059	14024	7066	3205	3753	2017/2016
1177343	571486	605857	167367	60821	49274	57272	15965	8147	3595	4223	2018/2017
14.4	14.3	14.4	12.2	15.5	10.8	10.0	13.8	15.3	12.2	12.5	معدل التغير خلال الفترة % (2018/2017 - 2017/2016)
17.9	18.7	17.1	3.1	8.3	0.9	0.1	1.0	-1.7	4.7	3.4	معدل التغير خلال الفترة % (2018/2017 - 2014/2013)

تابع جدول (1)

عدد اعضاء الهيئة التعليمية			عدد التلامذة التاركين (الحكومي فقط)			عدد التلامذة الموجودين			السنة الدراسية	
مجموع	إناث	ذكور	مجموع	بنات	بنون	مجموع	بنات	بنون		
287502	192350	95152	101043	54095	46948	5558674	2570077	2988597		2014/2013
223310	154950	68360	72355	37223	35132	4283044	1992269	2290775		2015/2014
247919	170666	77253	109883	57430	52453	4997052	2337745	2659307		2016/2015
259836	178004	81832	126694	62868	63826	5473997	2565221	2908776		2017/2016
286097	191170	94927	130157	61914	68243	6197870	2911158	3286712		2018/2017
10.1	7.4	16.0	2.7	-1.5	6.9	13.2	13.5	13.0		معدل التغير خلال الفترة % (2018/2017 - 2017/2016)
-0.5	-0.6	-0.2	28.8	14.5	45.4	11.5	13.3	10.0		معدل التغير خلال الفترة % (2018/2017 - 2014/2013)

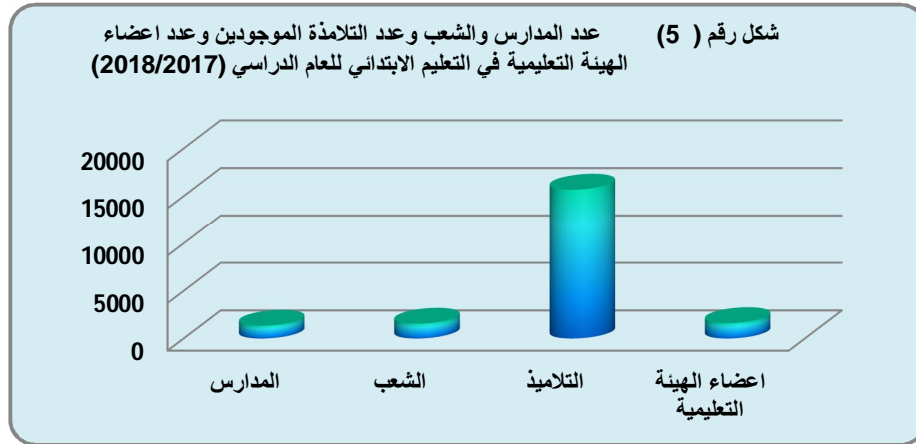
7. بلغ عدد التلامذة الراسبين في المدارس الابتدائية (الحكومية والاهلية والدينية) (858757) تلميذاً و تلميذة في العام الدراسي 2017/2016 (جدول 16) نسبة الإناث منهم (38.9 %) ويشكل نسبة التلامذة الراسبين في المدارس الحكومية نسبة قدرها (99.5%) (جدول 39) في حين لا تتجاوز نسبة الراسبين في المدارس الاهلية (0.4%) (جدول 85) والمدارس الدينية بنسبة (0.1%) (جدول 114) ويبين جدول (2) ارتفاع عدد التلامذة الراسبين في المدارس (الحكومية فقط) بنسبة (19.3 %) عن العام الدراسي الماضي والذين كان عددهم (716663) تلميذاً وتلميذة في حين شهدت الفترة (2013/2012 - 2017/2016) ارتفاعاً في عدد التلامذة الراسبين بنسبة قدرها (15.9 %) حيث كان عددهم (737315) تلميذاً وتلميذة في العام الدراسي 2013/2012 وتمت المقارنة مع المدارس الحكومية فقط لعدم توفر بيانات عن التلامذة الراسبين في المدارس الاهلية والدينية للسنوات السابقة.



جدول (2) مؤشرات رئيسية عن عدد التلامذة الراسبين في التعليم الابتدائي (الحكومي) في العراق خلال الفترة (2017/2016-2013/2012)

السنة الدراسية	عدد التلامذة الراسبين (الحكومي فقط)	
	بنون	بنات
2013/2012	446093	291222
2014/2013	316851	198554
2015/2014	391700	252914
2016/2015	441871	274792
2017/2016	521667	333092
	معدل التغير خلال الفترة % (2017/2016- 2016/2015)	
	18.1	21.2
	معدل التغير خلال الفترة % (2017/2016- 2013/2012)	
	16.9	15.9

8. اما بالنسبة لعدد المدارس (الحكومية) التي تحتوي على صفوف للتربية الخاصة (جدول 54) فقد بلغت (1325) مدرسة للعام الدراسي 2017/2018 ، وقد بلغ عدد التلامذة الموجودين فيها (15683) تلميذاً وتلميذة نسبة البنات منهم (46.0 %) وبلغ عدد الشعب لتلك الصفوف (1547) شعبة نسبة شعب البنين منها (34.7%) والبنات (30.1%) والمختلطة (35.2%). اما عدد أعضاء الهيئة التعليمية فقد بلغ (1607) معلم ومعلمة نسبة الاناث منهم (77.8%).



9. وتضمن التقرير مدارس خاصة باليافاعين (جدول 61) بلغ عددها (80) مدرسة وهناك (30) مدرسة تحتوي على صفوف لليافعين ، بلغ عدد التلامذة اليافعين (7868) تلميذاً وتلميذة نسبة الإناث منهم (14.2%) ، بلغ عدد الشعب (376) شعبة ، نسبة شعب البنين (77.1%) وللبنات (21.8%) وللمختلطة (1.1%). وقد كان عدد أعضاء الهيئة التعليمية (623) معلماً ومعلمة .

الخلاصة اأجمالية

الخلاصة الاجمالية في التعليم الابتدائي (الحكومي والاهلي والديني) وعدد المدارس والتلامذة المقبولين والموجودين واعضاء الهيئة التعليمية وعدد الشعب والابنية والمكتبات وعدد المدارس الطينية والمسانية للعام الدراسي 2018/2017

Summary (governmental, private and religion) at primary education schools No. of schools, NO. of pupils enrolled, NO. of pupils admitted, NO. of teaching staff, The number of buildings, The number of libraries, No. of mud schools, No. of evening schools for 2017/2018
جدول (3)

Governorate	عدد المدارس المسانية	عدد المدارس الطينية	عدد المكتبات	عدد الابنيه	عدد الشعب	عدد اعضاء الهيئة التعليمية	عدد التلامذة الموجودين	عدد التلامذة المقبولين	عدد المدارس	المحافظة	
	No. of evening schools	No. of mud schools	The number of libraries	The number of buildings	The number of sections	NO. of teaching staff	NO. of pupils admitted	NO. of pupils enrolled	No. of schools		
Nenavah	1	4	315	883	11399	14378	491985	115627	1175	نينوى	
Salah Al-deen	3	97	148	924	11032	14813	344668	76380	1258	صلاح الدين	
Kirkuk	3	4	234	566	7439	10265	227513	45021	827	كركوك	
Dyala	0	18	759	767	8673	18869	295988	54425	954	ديالى	
Baghdad	Al.Ressafa/1	1	0	303	311	6039	12605	242194	44273	456	الرصافة / 1
	Al.Ressafa/2	0	0	234	485	9848	15076	463818	85513	681	الرصافة / 2
	Al.Ressafa/3	0	0	175	238	5221	8525	209257	37064	371	الرصافة / 3
	Al.Karkh/1	0	0	229	321	4259	10882	155760	29510	366	الكرخ / 1
	Al.Karkh/2	0	0	312	448	7654	15177	293645	54060	600	الكرخ / 2
	Al.Karkh/3	2	0	224	285	5126	9692	208852	37024	334	الكرخ / 3
AL- Anbar	4	1	54	635	8561	15882	316996	72030	974	الانبار	
Babylon	0	0	730	674	10497	18820	408705	71078	953	بابل	
Kerbela	0	0	476	347	7144	13496	271892	45481	597	كربلاء	
Al- Najaf	0	0	552	497	8787	14311	319301	55185	738	النجف	
Al- Qadysia	0	0	363	583	7115	13829	254673	46684	776	القادسية	
Al-Muthanna	0	0	467	423	4923	7673	166997	28093	525	المتن	
Wasit	0	0	485	700	8565	14751	267300	48052	911	واسط	
Thi-Qar	4	25	451	1011	12706	22546	419460	73264	1406	ذي قار	
Missan	2	0	379	531	7334	12617	236354	52403	691	ميسان	
AL- Basrah	0	0	937	927	15045	21890	602512	106176	1372	البصرة	
Total	20	149	7827	11556	167367	286097	6197870	1177343	15965	المجموع	

الخلاصة الإجمالية في التعليم الابتدائي (الحكومي) وعدد المدارس والتلامذة المقبولين والموجودين واعضاء الهيئة التعليمية وعدد الشعب والابنية والمكتبات وعدد المدارس الطينية والمسائية للعام الدراسي 2018/2017

Summary (governmental) at primary education schools No.of schools,NO.of pupils enrolled ,NO.of pupils admitted, NO. of teaching staff,The number of buildings,The number of libraries,No.of mud schools,No.of evening schools for 2017/2018

Table (4)

جدول (4)

Governorate	عدد المدارس المسائية	عدد المدارس الطينية	عدد المكتبات	عدد الابنية	عدد الشعب	عدد اعضاء الهيئة التعليمية	عدد التلامذة الموجودين	عدد التلامذة المقبولين	عدد المدارس	المحافظة	
	No.of evening schools	No.of mud schools	The number of libraries	The number of buildings	The number of sections	NO. of teaching staff	NO.of pupils admitted	NO.of pupils enrolled	No.of schools		
Nenavah	1	4	292	853	11152	13951	487430	114483	1145	نينوى	
Salah Al-deen	3	97	147	906	10904	14619	342489	75840	1240	صلاح الدين	
Kirkuk	3	4	216	535	7167	9796	222758	43872	794	كركوك	
Dyala	0	18	751	744	8491	18604	292898	53723	928	ديالى	
Baghdad	Al.Ressafa/1	1	0	264	251	5456	11650	230416	41316	395	الرصافة / 1
	Al.Ressafa/2	0	0	148	367	8604	13165	440108	79667	562	الرصافة / 2
	Al.Ressafa/3	0	0	168	227	5103	8290	207103	36520	357	الرصافة / 3
	Al.Karkh/1	0	0	170	257	3768	10112	148518	27794	302	الكرخ / 1
	Al.Karkh/2	0	0	264	389	7065	14179	282539	51174	538	الكرخ / 2
	Al.Karkh/3	2	0	202	257	4791	9098	201163	35191	303	الكرخ / 3
AL- Anbar	4	1	53	629	8485	15760	314977	71522	968	الانبار	
Babylon	0	0	704	635	10042	18053	399424	68675	910	بابل	
Kerbela	0	0	439	311	6594	12482	258811	42427	555	كربلاء	
Al- Najaf	0	0	485	416	7609	12512	293789	48979	635	النجف	
Al- Qadysia	0	0	327	543	6802	13215	247665	45144	727	القادسية	
Al-Muthanna	0	0	454	407	4717	7384	162085	27064	509	المثنى	
Wasit	0	0	473	683	8408	14482	264174	47273	892	واسط	
Thi-Qar	4	25	392	931	11981	21545	407181	70026	1310	ذي قار	
Missan	2	0	377	523	7214	12428	234134	52013	680	ميسان	
AL- Basrah	0	0	718	708	12910	20272	554622	95371	1151	البصرة	
Total	20	149	7044	10572	157263	271597	5992284	1128074	14901	المجموع	

الخلاصة الاجمالية في التعليم الابتدائي (الاهلي) وعدد المدارس والتلامذة المقبولين والموجودين واعضاء الهيئة التعليمية وعدد الشعب والابنية والمكتبات وعدد المدارس الطينية والمسائية للعام الدراسي 2018/2017

Summary (private) at primary education schools No.of schools,NO.of pupils enrolled ,NO.of pupils admitted, NO. of teaching staff,The number of buildings,The number of libraries,No.of mud schools,No.of evening schools for 2017/2018

Table (5)

جدول (5)

Governorate	عدد المدارس المسائية No.of evening schools	عدد المدارس الطينية No.of mud schools	عدد المكتبات The number of libraries	عدد الابنية The number of buildings	عدد الشعب The number of sections	عدد اعضاء الهيئة التعليمية NO. of teaching staff	عدد التلامذة الموجودين NO.of pupils admitted	عدد التلامذة المقبولين NO.of pupils enrolled	عدد المدارس No.of schools	المحافظة
Nenavah	0	0	23	30	247	427	4555	1144	30	نينوى
Salah Al-deen	0	0	1	18	128	194	2179	540	18	صلاح الدين
Kirkuk	0	0	18	31	257	447	4308	1057	31	كركوك
Dyala	0	0	8	23	170	239	2847	659	24	ديالى
Baghdad	Al.Ressafa/1	0	0	39	60	577	11583	2929	60	الرصافة / 1
	Al.Ressafa/2	0	0	84	117	1232	23302	5774	117	الرصافة / 2
	Al.Ressafa/3	0	0	7	11	99	1690	464	11	الرصافة / 3
	Al.Karkh/1	0	0	59	64	491	7242	1716	64	الكرخ / 1
	Al.Karkh/2	0	0	48	59	577	10880	2845	60	الكرخ / 2
	Al.Karkh/3	0	0	22	28	314	6997	1707	28	الكرخ / 3
AL- Anbar	0	0	1	6	76	122	2019	508	6	الانبار
Babylon	0	0	26	38	443	738	8989	2348	41	بابل
Kerbela	0	0	36	36	542	994	12845	3014	41	كربلاء
Al- Najaf	0	0	65	78	1136	1730	24190	5965	99	النجف
Al- Qadysia	0	0	36	39	290	564	6217	1417	47	القادسية
Al-Muthanna	0	0	13	15	200	280	4721	987	15	المتن
Wasit	0	0	12	17	145	244	2825	725	17	واسط
Thi-Qar	0	0	59	79	719	983	12040	3202	95	ذي قار
Missan	0	0	2	8	104	153	1807	305	9	ميسان
AL- Basrah	0	0	219	219	2116	1586	47262	10695	219	البصرة
Total	0	0	778	976	9863	13998	198498	48001	1032	المجموع

الخلاصة الاجمالية في التعليم الابتدائي (الديني) وعدد المدارس والتلامذة المقبولين والموجودين واعضاء الهيئة التعليمية وعدد الشعب والابنية والمكتبات وعدد المدارس الطينية والمسائية للعام الدراسي 2018/2017

Summary (religion) at primary education schools No.of schools,NO.of pupils enrolled ,NO.of pupils admitted, NO. of teaching staff,The number of buildings,The number of libraries,No.of mud schools,No.of evening schools for 2017/2018

Table (6)

جدول (6)

Governorate	عدد المدارس المسائية	عدد المدارس الطينية	عدد المكتبات	عدد الابنية	عدد الشعب	عدد اعضاء الهيئة التعليمية	عدد التلامذة الموجودين	عدد التلامذة المقبولين	عدد المدارس	المحافظة
	No.of evening schools	No.of mud schools	The number of libraries	The number of buildings	The number of sections	NO. of teaching staff	NO.of pupils admitted	NO.of pupils enrolled	No.of schools	
Nenavah	0	0	0	0	0	0	0	0	0	نينوى
Salah Al-deen	0	0	0	0	0	0	0	0	0	صلاح الدين
Kirkuk	0	0	0	0	15	22	447	92	2	كركوك
Dyala	0	0	0	0	12	26	243	43	2	ديالى
Baghdad	Al.Ressafa/1	0	0	0	6	9	195	28	1	الرصافة / 1
	Al.Ressafa/2	0	0	2	1	12	408	72	2	الرصافة / 2
	Al.Ressafa/3	0	0	0	0	19	464	80	3	الرصافة / 3
	Al.Karkh/1	0	0	0	0	0	0	0	0	الكرخ / 1
	Al.Karkh/2	0	0	0	0	12	226	41	2	الكرخ / 2
	Al.Karkh/3	0	0	0	0	21	692	126	3	الكرخ / 3
AL- Anbar	0	0	0	0	0	0	0	0	0	الانبار
Babylon	0	0	0	1	12	29	292	55	2	بابل
Kerbela	0	0	1	0	8	20	236	40	1	كربلاء
Al- Najaf	0	0	2	3	42	69	1322	241	4	النجف
Al- Qadysia	0	0	0	1	23	50	791	123	2	القادسية
Al-Muthanna	0	0	0	1	6	9	191	42	1	المتن
Wasit	0	0	0	0	12	25	301	54	2	واسط
Thi-Qar	0	0	0	1	6	18	239	36	1	ذي قار
Missan	0	0	0	0	16	36	413	85	2	ميسان
AL- Basrah	0	0	0	0	19	32	628	110	2	البصرة
Total	0	0	5	8	241	502	7088	1268	32	المجموع

الجدول التجميعية

التعليم الابتدائي

(الحكومي والأهلي والديني)

عدد المدارس الابتدائية عدد التلامذة المقبولين والموجودين وأعضاء الهيئة التعليمية (الحكومي و الاهلي والديني) وعدد الشعب حسب الجنس والمحافظه للعام الدراسي 2018/2017

Number of primary schools , acceptable pupils , teachig staff(government , private and religious) and classes age, gender and governorate by for 2017/2018

Table (7)

جدول (7)

Governorate	عدد الشعب			عدد اعضاء الهيئة التعليمية			عدد التلامذة الموجودين			عدد التلامذة المقبولين			عدد المدارس			المحافظة			
	No.of class			No. of teaching staff			No. of pupils			No.of acceptable pupils			No. of schools						
	المجموع	مختلطة	بنات	بنون	المجموع	اناث	ذكور	المجموع	بنات	بنون	المجموع	بنات	بنون	مجموع	مختلطة		بنات	بنون	
Total	Mix	Girls	Boys	Total	female	male	total	Girls	Boys	total	Girls	Boys	Total	Mix	Girls	Boys			
Nenavah	11399	3030	3791	4578	14378	8000	6378	491985	227149	264836	115627	56689	58938	1175	601	244	330	نينوى	
Salah Al-deen	11032	4073	3269	3690	14813	8725	6088	344668	161458	183210	76380	37419	38961	1258	552	341	365	صلاح الدين	
Kirkuk	7439	5874	657	908	10265	6932	3333	227513	108192	119321	45021	22006	23015	827	682	64	81	كركوك	
Dyala	8673	4575	1982	2116	18869	12114	6755	295988	140450	155538	54425	26519	27906	954	699	123	132	ديالى	
Baghdad	AL.Ressafa/1	6039	2750	1656	1633	12605	10506	2099	242194	118153	124041	44273	21740	22533	456	288	87	81	الرصافة/1
	AL.Ressafa/2	9848	4045	2399	3404	15076	12021	3055	463818	219817	244001	85513	41569	43944	681	477	73	131	الرصافة/2
	AL.Ressafa/3	5221	713	2135	2373	8525	5864	2661	209257	101645	107612	37064	18220	18844	371	75	138	158	الرصافة/3
	AL.Karkh/1	4259	2806	710	743	10882	8711	2171	155760	73914	81846	29510	14479	15031	366	296	35	35	الكرخ / 1
	AL.Karkh/2	7654	4923	1138	1593	15177	12233	2944	293645	139998	153647	54060	26287	27773	600	505	34	61	الكرخ / 2
	AL.Karkh/3	5126	1546	1753	1827	9692	7108	2584	208852	100366	108486	37024	18128	18896	334	198	71	65	الكرخ / 3
AL- Anbar	8561	1748	3160	3653	15882	9058	6824	316996	148484	168512	72030	34625	37405	974	265	338	371	الانبار	
Babylon	10497	3011	3582	3904	18820	12466	6354	408705	191551	217154	71078	34248	36830	953	379	276	298	بابل	
Kerbela	7144	639	3006	3499	13496	9040	4456	271892	128607	143285	45481	22150	23331	597	101	234	262	كربلاء	
Al- Najaf	8787	1274	3573	3940	14311	9510	4801	319301	150372	168929	55185	26667	28518	738	183	267	288	النجف	
Al- Qadysia	7115	3290	1577	2248	13829	8557	5272	254673	118975	135698	46684	23388	23296	776	483	114	179	القادسية	
Al-Muthanna	4923	2484	1145	1294	7673	4871	2802	166997	76306	90691	28093	13478	14615	525	325	94	106	المتن	
Wasit	8565	3473	2333	2759	14751	8874	5877	267300	122459	144841	48052	23196	24856	911	484	198	229	واسط	
Thi-Qar	12706	4720	3937	4049	22546	12885	9661	419460	193638	225822	73264	35696	37568	1406	711	322	373	ذي قار	
Missan	7334	2106	2351	2877	12617	7422	5195	236354	101930	134424	52403	22911	29492	691	320	174	197	ميسان	
AL- Basrah	15045	3741	5120	6184	21890	16273	5617	602512	287694	314818	106176	52071	54105	1372	523	368	481	البصرة	
Total	167367	60821	49274	57272	286097	191170	94927	6197870	2911158	3286712	1177343	571486	605857	15965	8147	3595	4223	المجموع	

عدد التلامذة الموجودين في جميع الصفوف (الحكومي و الاهلي والديني) حسب العمر والجنس والمحافظة للعام الدراسي 2018/2017

Number of enrolled pupils at all grades (governmental, private and religion) by age, gender and governorate for 2017/2018

Governorate		عمر 10 سنوات		عمر 9 سنوات		عمر 8 سنوات		عمر 7 سنوات		عمر 6 سنوات		عمر 5 سنوات		المحافظة
		Aged 10 years		Aged 9 years		Aged 8 years		Aged 7 years		Aged 6 years		Aged 5 years		
		بنات	بنون	بنات	بنون	بنات	بنون	بنات	بنون	بنات	بنون	بنات	بنون	
		Girls	Boys	Girls	Boys	Girls	Boys	Girls	Boys	Girls	Boys	Girls	Boys	
Nenavah		30961	35068	34462	37740	35785	39169	38458	41454	34114	36611	4282	4401	نينوى
Salah Al-deen		24086	30050	17971	20168	14261	12505	11623	13171	25787	27072	3326	3489	صلاح الدين
Kirkuk		15854	17861	17077	18228	17834	18231	14320	14675	16421	16861	2054	2444	كركوك
Dyala		19645	21841	21941	23141	23631	24687	24181	25265	21864	23011	2786	2781	ديالى
Baghdad	Al.Ressafa/1	17591	18965	18932	19529	19711	19920	20201	20933	18509	19069	1798	1775	الرصافة / 1
	Al.Ressafa/2	33191	38098	34921	38175	37534	40159	38757	41644	34422	35761	2488	2671	الرصافة / 2
	Al.Ressafa/3	15867	16743	16066	16678	16783	16987	13962	14656	14535	15579	1379	1382	الرصافة / 3
	Al.Karkh/1	11084	12075	11883	12959	12453	13217	10435	11773	11706	12129	1085	1088	الكرخ / 1
	Al.Karkh/2	20583	22471	22005	23550	23698	24940	23577	24870	22255	23530	1744	1858	الكرخ / 2
	Al.Karkh/3	14988	16399	16073	16764	17228	17836	14220	15284	14936	15640	1241	1388	الكرخ / 3
AL- Anbar		19629	22498	22303	24769	25313	27525	24776	27252	20839	23153	2757	3163	
Babylon		28376	32541	28996	32862	29577	32045	23903	28072	26706	29263	2926	2436	بابل
Kerbela		19210	21569	19424	21002	19857	21312	18217	19216	17895	18684	1542	1595	كربلاء
Al- Najaf		23008	25618	23531	25954	23954	25919	23200	24600	20397	22100	1736	1531	النجف
Al- Qadysia		18085	21121	19095	21252	18437	21027	15884	19025	17718	18784	1336	1201	القادسية
Al-Muthanna		11988	13842	11892	13602	11367	13149	10888	12641	10252	11160	725	771	المثنى
Wasit		18326	21388	19140	21168	19688	21874	17551	20845	17349	19120	1386	1510	واسط
Thi-Qar		29267	33412	29461	32160	29681	32287	24689	29163	25916	27981	2855	2871	ذى قار
Missan		15032	20554	15919	21579	16613	21363	15352	21693	14338	17562	1240	1500	ميسان
AL- Basrah		44728	49026	45661	48837	46373	49516	39004	41551	41503	43876	3010	3208	البصرة
Total		431499	491140	446753	490117	459778	493668	423198	467783	427462	456946	41696	43063	المجموع

تابع جدول (8)

Table (8) Con.

Governorate	مجموع التلامذة			عمر 15 سنوات		عمر 14 سنوات		عمر 13 سنوات		عمر 12 سنوات		عمر 11 سنوات		المحافظة	
	Total	بنون		Aged 15 years		Aged 14 years		Aged 13 years		Aged 12 years		Aged 11 years			
	مجموع	بنات	بنون	بنات	بنون	بنات	بنون	بنات	بنون	بنات	بنون	بنات	بنون		
	Total	Girls	Boys	Girls	Boys	Girls	Boys	Girls	Boys	Girls	Boys	Girls	Boys		
Nenavah	491985	227149	264836	711	2007	2370	5282	5511	9907	12386	17882	28109	35315	نينوى	
Salah Al-deen	344668	161458	183210	399	2024	5636	8060	12208	9037	15706	25328	30455	32306	صلاح الدين	
Kirkuk	227513	108192	119321	192	635	589	1470	1969	3432	6835	8789	15047	16695	كركوك	
Dyala	295988	140450	155538	126	357	678	1729	2052	3591	5178	7749	18368	21386	ديالى	
Baghdad	Al.Ressafa/1	242194	118153	124041	99	164	355	717	1435	1814	3441	4423	16081	16732	الرصافة / 1
	Al.Ressafa/2	463818	219817	244001	112	339	741	1486	2619	3846	6545	9135	28487	32687	الرصافة / 2
	Al.Ressafa/3	209257	101645	107612	122	224	740	1217	2193	2717	6502	6891	13496	14538	الرصافة / 3
	Al.Karkh/1	155760	73914	81846	93	162	505	765	999	1733	4030	4865	9641	11080	الكرخ / 1
	Al.Karkh/2	293645	139998	153647	162	463	681	1406	1928	2987	4984	6374	18381	21198	الكرخ / 2
	Al.Karkh/3	208852	100366	108486	122	282	583	1086	2008	2453	5895	6414	13072	14940	الكرخ / 3
AL- Anbar	316996	148484	168512	478	783	1609	2446	4076	5180	9364	11072	17340	20671	الانبار	
Babylon	408705	191551	217154	482	817	2630	4524	6101	8275	14701	16131	27153	30188	بابل	
Kerbela	271892	128607	143285	448	667	1818	2847	4195	5615	9016	11235	16985	19543	كربلاء	
Al- Najaf	319301	150372	168929	301	690	1501	2513	3742	5521	8757	11287	20245	23196	النجف	
Al- Qadysia	254673	118975	135698	264	391	1247	1776	2974	4008	7925	8046	16010	19067	القادسية	
Al-Muthanna	166997	76306	90691	140	405	804	1846	2174	3822	5411	7062	10665	12391	المتشي	
Wasit	267300	122459	144841	237	560	1098	2660	3214	5484	8346	10784	16124	19448	واسط	
Thi-Qar	419460	193638	225822	605	1500	2383	5396	6133	10293	15790	19114	26858	31645	ذي قار	
Missan	236354	101930	134424	132	340	943	1736	2641	3550	6659	7724	13061	16823	ميسان	
AL- Basrah	602512	287694	314818	464	802	2296	4109	6331	9003	18469	20933	39855	43957	البيصرة	
Total	6197870	2911158	3286712	5689	13612	29207	53071	74503	102268	175940	221238	395433	453806	المجموع	

عدد التلامذة الموجودين في الصف الاول (الحكومي والاهلي والديني) حسب العمر والجنس والمحافظه للعام الدراسي 2017/2018

Number of first grade enrolled pupils at (govermental ,private and religion) by age ,gender and governorate for 2017/2018

Table (9)

جدول (9)

Governorate	المجموع		عمر 10 سنوات		عمر 9 سنوات		عمر 8 سنوات		عمر 7 سنوات		عمر 6 سنوات		عمر 5 سنوات		المحافظة		
	Total	بنات	بنون	بنات	بنون	بنات	بنون	بنات	بنون	بنات	بنون	بنات	بنون				
	المجموع	بنات	بنون	بنات	بنون	بنات	بنون	بنات	بنون	بنات	بنون	بنات	بنون				
	Total	Girls	Boys	Girls	Boys	Girls	Boys	Girls	Boys	Girls	Boys	Girls	Boys				
Nenavah	119667	58330	61337	383	363	1921	1899	5842	5654	11788	12409	34114	36611	4282	4401	نينوى	
Salah Al-deen	80262	39062	41200	1308	2285	1034	1003	2212	1885	5395	5466	25787	27072	3326	3489	صلاح الدين	
Kirkuk	46350	22612	23738	78	110	198	307	743	882	3118	3134	16421	16861	2054	2444	كركوك	
Dyala	59932	28983	30949	44	55	190	263	705	936	3394	3903	21864	23011	2786	2781	ديالى	
Baghdad	Al.Ressafa/1	47618	23192	24426	24	27	160	216	525	674	2176	2665	18509	19069	1798	1775	الرصافة/1
	Al.Ressafa/2	92298	44648	47650	131	182	628	672	1727	1954	5252	6410	34422	35761	2488	2671	الرصافة/2
	Al.Ressafa/3	40776	19855	20921	67	59	169	156	684	760	3021	2985	14535	15579	1379	1382	الرصافة/3
	Al.Karkh/1	30876	15003	15873	63	33	189	160	483	511	1477	1952	11706	12129	1085	1088	الكرخ /1
	Al.Karkh/2	56758	27460	29298	44	44	160	220	613	792	2644	2854	22255	23530	1744	1858	الكرخ /2
	Al.Karkh/3	40477	19741	20736	62	74	190	226	689	781	2623	2627	14936	15640	1241	1388	الكرخ /3
AL- Anbar	77221	37423	39798	475	246	1451	1012	3505	3622	8396	8602	20839	23153	2757	3163	الانبار	
Babylon	81248	38978	42270	319	420	630	843	2255	2323	6142	6985	26706	29263	2926	2436	بابل	
Kerbela	53131	25750	27381	216	131	429	496	1382	1467	4286	5008	17895	18684	1542	1595	كربلاء	
Al- Najaf	62611	30154	32457	188	226	556	659	1654	1795	5623	6146	20397	22100	1736	1531	النجف	
Al- Qadysia	50012	24071	25941	36	110	267	300	1105	1203	3609	4343	17718	18784	1336	1201	القادسية	
Al-Muthanna	32017	15071	16946	36	82	212	306	758	979	3088	3648	10252	11160	725	771	المثنى	
Wasit	54469	25863	28606	97	84	379	463	1300	1525	5352	5904	17349	19120	1386	1510	واسط	
Thi-Qar	84727	40826	43901	159	176	666	736	2409	2671	8821	9466	25916	27981	2855	2871	ذي قار	
Missan	54979	24536	30443	978	885	1065	1199	2426	2576	4489	6721	14338	17562	1240	1500	ميسان	
AL- Basrah	114389	55590	58799	146	191	545	612	2078	2283	8308	8629	41503	43876	3010	3208	البصرة	
Total	1279818	617148	662670	4854	5783	11039	11748	33095	35273	99002	109857	427462	456946	41696	43063	المجموع	

عدد التلامذة الموجودين في الصف الثاني (الحكومي و الاهلي والديني) حسب العمر و الجنس والمحافظه للعام الدراسي 2018/2017
Number of pupils at second grade (governmental, private and religion) by age ,gender and governorate for 2017/2018

Table (10)

جدول (10)

Governorate	المجموع		عمر 11 سنة		عمر 10 سنوات		عمر 9 سنوات		عمر 8 سنوات		عمر 7 سنوات		المحافظة		
	Total		Aged 11 years		Aged 10 years		Aged 9 years		Aged 8 years		Aged 7 years				
	مجموع	بنات	بنون	بنات	بنون	بنات	بنون	بنات	بنون	بنات	بنون	بنات		بنون	
	Total	Girls	Boys	Girls	Boys	Girls	Boys	Girls	Boys	Girls	Boys	Girls	Boys		
Nenavah	98891	47567	51324	452	523	2022	2022	6224	6737	12199	12997	26670	29045	نينوى	
Salah Al-deen	69889	33704	36185	8195	8670	6979	7721	5016	6127	7286	5962	6228	7705	صلاح الدين	
Kirkuk	40231	19515	20716	74	86	325	449	1210	1523	6704	7117	11202	11541	كركوك	
Dyala	54924	26689	28235	123	246	417	557	1496	1653	3866	4417	20787	21362	ديالى	
Baghdad	Al.Ressafa/1	44080	21543	22537	90	83	253	347	971	1044	2204	2795	18025	18268	الرصافة / 1
	Al.Ressafa/2	84991	41011	43980	140	245	577	813	1770	2149	5019	5539	33505	35234	الرصافة / 2
	Al.Ressafa/3	37949	18842	19107	116	167	406	424	1369	1409	6010	5436	10941	11671	الرصافة / 3
	Al.Karkh/1	28742	13723	15019	84	104	239	301	772	949	3670	3844	8958	9821	الكرخ / 1
	Al.Karkh/2	52943	25745	27198	76	95	310	427	912	1125	3514	3535	20933	22016	الكرخ / 2
	Al.Karkh/3	37985	18659	19326	66	72	319	365	1108	1170	5569	5062	11597	12657	الكرخ / 3
AL- Anbar	68730	32895	35835	621	669	1642	1906	4247	4639	10005	9971	16380	18650	الانبار	
Babylon	73384	34498	38886	806	1058	1340	2028	3325	3798	11266	10915	17761	21087	بابل	
Kerbela	48781	23744	25037	253	391	766	957	2140	2310	6654	7171	13931	14208	كربلاء	
Al- Najaf	57119	27337	29782	235	389	913	1153	2168	2517	6444	7269	17577	18454	النجف	
Al- Qadysia	44881	21394	23487	134	191	600	635	1802	1934	6583	6045	12275	14682	القادسية	
Al-Muthanna	29652	13793	15859	111	185	424	611	1354	1710	4104	4360	7800	8993	المتشي	
Wasit	48496	22606	25890	233	327	673	934	2002	2574	7499	7114	12199	14941	واسط	
Thi-Qar	75135	35617	39518	467	740	1496	1886	4480	4709	13306	12486	15868	19697	ذي قار	
Missan	48929	19852	29077	197	614	1188	2530	1782	3701	5822	7260	10863	14972	ميسان	
AL- Basrah	107290	52449	54841	334	523	1330	1425	4245	4344	15844	15627	30696	32922	البيصرة	
Total	1153022	551183	601839	12807	15378	22219	27491	48393	56122	143568	144922	324196	357926	المجموع	

عدد التلامذة الموجودين في الصف الثالث (الحكومي و الاهلي والديني) حسب العمر و الجنس و المحافظة للعام الدراسي 2018/2017

Number of pupils at third grade (governmental, private and religion) by age, gender and governorate for 2017/2018

Table(11)

جدول (11)

Governorate	المجموع Total	عمر 8 سنوات		عمر 9 سنوات		عمر 10 سنوات		عمر 11 سنة		عمر 12 سنة		المحافظة			
		Aged 8 years		Aged 9 years		Aged 10 years		Aged 11 years		Aged 12 years					
		بنون	بنات	بنون	بنات	بنون	بنات	بنون	بنات	بنون	بنات				
مجموع Total	بنات Girls	بنون Boys	بنات Girls	بنون Boys	بنات Girls	بنون Boys	بنات Girls	بنون Boys	بنات Girls	بنون Boys					
Nenavah	63529	29565	33964	326	477	1090	1325	3084	3506	7321	8138	17744	20518	ينوى	
Salah AL-Deen	56632	27063	29569	3081	5715	5262	5625	6614	7409	7343	6162	4763	4658	صلاح الدين	
Kirkuk	37817	18553	19264	119	202	300	412	1308	1598	6439	6820	10387	10232	كركوك	
Dyala	50548	24611	25937	137	306	414	597	1424	1618	3576	4082	19060	19334	ديالى	
Baghdad	AL.Ressafa/1	40757	20253	20504	70	136	283	406	871	1026	2047	2485	16982	16451	الرصافة / 1
	AL.Ressafa/2	78971	37936	41035	149	317	630	828	1824	2133	4545	5091	30788	32666	الرصافة / 2
	AL.Ressafa/3	35393	17633	17760	115	261	447	496	1463	1234	5519	4978	10089	10791	الرصافة / 3
	AL.Karkh/1	27068	13028	14040	109	160	300	333	769	862	3550	3823	8300	8862	الكرخ / 1
	AL.Karkh/2	49860	24011	25849	104	149	329	461	887	1155	3120	3471	19571	20613	الكرخ / 2
	AL.Karkh/3	36344	17950	18394	152	158	333	439	1128	1169	5367	4635	10970	11993	الكرخ / 3
AL- Anbar	51846	24307	27539	515	654	1249	1592	3521	3575	7219	7786	11803	13932	الانبار	
Babylon	69048	32499	36549	924	1455	1619	1928	3350	3849	10550	10510	16056	18807	بابل	
Kerbela	44558	21353	23205	437	572	754	1046	2000	2306	6341	6607	11821	12674	كربلاء	
Najaf	52860	25102	27758	288	554	886	1205	2169	2443	5903	6701	15856	16855	النجف	
Qadysia	42502	19622	22880	208	415	660	842	1789	1981	6216	5863	10749	13779	القادسية	
Al-muthanna	27991	12836	15155	152	377	517	788	1424	1708	4238	4472	6505	7810	المثنى	
Wasit	44161	20617	23544	202	550	740	948	1940	2429	6846	6382	10889	13235	واسط	
Thi-Qar	68103	31823	36280	601	1238	1458	2110	3827	4455	11971	11347	13966	17130	ذى قار	
Missan	38619	16569	22050	233	428	1099	954	1654	2689	5218	6452	8365	11527	ميسان	
Basrah	102413	49532	52881	410	672	1386	1646	4068	4694	15217	14263	28451	31606	البصرة	
Total	1019020	484863	534157	8332	14796	19756	23981	45114	51839	128546	130068	283115	313473	المجموع	

عدد التلامذة الموجودين في الصف الرابع (الحكومي و الاهلي والديني) حسب العمر والجنس والمحافظة للعام الدراسي 2018/2017
Number of enrolled pupils at fourth grade (governmental,private and religion)by age, gender and governorate for 2017/2018

Table (12)		جدول (12)												المحافظة	
Governorate	المجموع Total	عمر 9 سنوات		عمر 10 سنوات		عمر 11 سنة		عمر 12 سنة		عمر 13 سنة		بنات	بنون		
		بنات	بنون	بنات	بنون	بنات	بنون	بنات	بنون	بنات	بنون				
Total	بنات	بنون	بنات	بنون	بنات	بنون	بنات	بنون	بنات	بنون	بنات	بنون	بنات	بنون	
Nenavah	65996	30716	35280	392	547	1310	1740	3259	3979	6759	8048	18996	20966	نينوى	
Salah AL-Deen	48824	22285	26539	1168	1951	3650	5520	7145	6930	5744	5262	4578	6876	صلاح الدين	
Kirkuk	36420	17160	19260	119	218	340	735	1360	1961	6111	6768	9230	9578	كركوك	
Dyala	45999	21794	24205	165	445	416	898	1292	1835	3242	3884	16679	17143	ديالى	
Baghdad	AL.Ressafa/1	39093	18967	20126	103	179	322	456	885	1101	1903	2606	15754	15784	الرصافة / 1
	AL.Ressafa/2	74331	34817	39514	177	289	655	1101	1779	2346	4228	5515	27978	30263	الرصافة / 2
	AL.Ressafa/3	34060	16449	17611	347	324	451	720	1141	1504	5501	4928	9009	10135	الرصافة / 3
	AL.Karkh/1	24829	11746	13083	89	185	288	387	730	908	3267	3576	7372	8027	الكرخ / 1
	AL.Karkh/2	46191	22211	23980	136	256	395	603	1006	1314	2861	3073	17813	18734	الكرخ / 2
	AL.Karkh/3	34072	16035	18037	121	234	447	581	1053	1377	5006	5112	9408	10733	الكرخ / 3
AL- Anbar	42979	19911	23068	476	637	1202	1466	2928	3042	5919	6591	9386	11332	الانبار	
Babylon	67295	31225	36070	1166	2003	1867	2316	3702	4229	9999	9811	14491	17711	بابل	
Kerbela	44186	20588	23598	527	960	970	1434	2211	2692	6366	6923	10514	11589	كربلاء	
Najaf	52133	24428	27705	450	873	995	1556	2260	2733	5819	6466	14904	16077	النجف	
Qadysia	42213	19688	22525	316	545	824	1051	1998	2142	5740	5632	10810	13155	القادسية	
Al-muthanna	27954	12734	15220	202	561	573	982	1489	2064	4382	4499	6088	7114	المثنى	
Wasit	42730	19722	23008	288	728	817	1276	2300	2732	6404	6523	9913	11749	واسط	
Thi-Qar	66040	30334	35706	693	1729	1609	2622	4034	5026	11654	10961	12344	15368	ذي قار	
Missan	36039	15767	20272	272	538	1003	1028	1811	2795	4827	5684	7854	10227	ميسان	
Basrah	99286	47474	51812	555	953	1548	1994	4671	5207	15046	14040	25654	29618	البصرة	
Total	970670	454051	516619	7762	14155	19682	28466	47054	55917	120778	125902	258775	292179	المجموع	

عدد التلامذة الموجودين في الصف الخامس (الحكومي و الاهلي والديني) حسب العمر والجنس والمحافظه للعام الدراسي 2018/2017
Number of pupils at fifth grade (governmental,private and religion)by age, gender and governorate for 2017/2018

Table(13)

جدول (13)

Governorate	المجموع Total	مجموع		عمر 14 سنة		عمر 13 سنة		عمر 12 سنة		عمر 11 سنة		عمر 10 سنوات		المحافظة	
		بنات Girls	بنون Boys	بنات Girls	بنون Boys	بنات Girls	بنون Boys	بنات Girls	بنون Boys	بنات Girls	بنون Boys	بنات Girls	بنون Boys		
Nenavah	71642	31944	39698	441	1058	1341	2553	3710	5297	7739	9661	18713	21129	نينوى	
Salah AL-Deen	48838	21719	27119	2401	4582	5266	3349	4443	6460	6168	5355	3441	7373	صلاح الدين	
Kirkuk	36064	16574	19490	157	444	495	1068	1644	2360	6246	6682	8032	8936	كربوك	
Dyala	47938	21493	26445	248	835	704	1398	1880	2847	4143	5638	14518	15727	ديالى	
Baghdad	AL.Ressafa/1	40044	19226	20818	119	352	524	696	1249	1517	2794	3294	14540	14959	الرصافة / 1
	AL.Ressafa/2	78424	35843	42581	288	557	1072	1581	2391	3411	5661	7577	26431	29455	الرصافة / 2
	AL.Ressafa/3	36976	17149	19827	345	631	728	1064	1789	2344	5857	5690	8430	10098	الرصافة / 3
	AL.Karkh/1	24897	11339	13558	183	331	354	644	913	1392	3143	3888	6746	7303	الكرخ / 1
	AL.Karkh/2	48061	22444	25617	262	556	672	1096	1461	2030	3568	4163	16481	17772	الكرخ / 2
	AL.Karkh/3	34399	15684	18715	268	420	708	1012	1549	1909	4686	5695	8473	9679	الكرخ / 3
AL- Anbar	40732	18401	22331	489	767	1247	1621	2945	3239	5648	6524	8072	10180	الانبار	
Babylon	71748	32605	39143	1601	2874	2461	3448	4592	5394	10583	10994	13368	16433	بابل	
Kerbela	48983	22357	26626	885	1448	1767	2274	3339	3847	6504	7805	9862	11252	كربلاء	
Najaf	55142	25235	29907	612	1219	1374	2234	2884	3794	6446	7330	13919	15330	النجف	
Qadysia	43988	19914	24074	540	783	1059	1429	2309	2809	6086	6290	9920	12763	القادسية	
Al-muthanna	30089	13174	16915	370	960	744	1611	1918	2808	4420	4594	5722	6942	المتن	
Wasit	48073	20672	27401	475	1366	1244	2349	2919	4237	6822	8031	9212	11418	واسط	
Thi-Qar	75481	32727	42754	1060	3028	2245	4151	5265	6906	12026	12735	12131	15934	ذي قار	
Missan	35697	15001	20696	321	998	1062	1575	2281	3142	4952	6215	6385	8766	ميسان	
Basrah	106463	48841	57622	975	1854	2372	3661	5715	7382	15641	16049	24138	28676	البصرة	
Total	1023679	462342	561337	12040	25063	27439	38814	55196	73125	129133	144210	238534	280125	المجموع	

عدد التلامذة الموجودين في الصف السادس (الحكومي و الاهلي والديني) حسب العمر و الجنس و المحافظة للعام الدراسي 2018/2017

Number of enrolled pupils at six grade (governmental, private and religion) by age, gender and governorate for 2017/2018

Table (14)

جدول (14)

Governorate	المجموع	مجموع		عمر 15 سنة		عمر 14 سنة		عمر 13 سنة		عمر 12 سنة		عمر 11 سنة		المحافظة	
		Total	بنات	بنون	بنات	بنون	بنات	بنون	بنات	بنون	بنات	بنون	بنات		بنون
		Total	Girls	Boys	Girls	Boys	Girls	Boys	Girls	Boys	Girls	Boys	Girls		Boys
Nenavah	72260	29027	43233	711	2007	1929	4224	3778	6807	7040	10368	15569	19827	نينوى	
Salah AL-Deen	40223	17625	22598	399	2024	3235	3478	5774	3737	4532	7633	3685	5726	صلاح الدين	
Kirkuk	30631	13778	16853	192	635	432	1026	1355	2146	4732	5492	7067	7554	كركوك	
Dyala	36647	16880	19767	126	357	430	894	1183	1748	2745	3698	12396	13070	ديالى	
Baghdad	AL.Ressafa/1	30602	14972	15630	99	164	236	365	808	939	1800	2314	12029	11848	الرصافة / 1
	AL.Ressafa/2	54803	25562	29241	112	339	453	929	1370	1976	3350	4306	20277	21691	الرصافة / 2
	AL.Ressafa/3	24103	11717	12386	122	224	395	586	1118	1329	4147	3566	5935	6681	الرصافة / 3
	AL.Karkh/1	19348	9075	10273	93	162	322	434	556	904	2720	2926	5384	5847	الكرخ / 1
	AL.Karkh/2	39832	18127	21705	162	463	419	850	1120	1635	3024	3592	13402	15165	الكرخ / 2
	AL.Karkh/3	25575	12297	13278	122	282	315	666	1179	1207	3747	3766	6934	7357	الكرخ / 3
AL- Anbar	35488	15547	19941	478	783	1120	1679	2353	2922	4702	5713	6894	8844	الانبار	
Babylon	45982	21746	24236	482	817	1029	1650	2474	2824	7318	6966	10443	11979	بابل	
Kerbela	32253	14815	17438	448	667	933	1399	1901	2381	4270	5382	7263	7609	كربلاء	
Najaf	39436	18116	21320	301	690	889	1294	1918	2414	4590	5383	10418	11539	النجف	
Qadysia	31077	14286	16791	264	391	707	993	1599	2034	4584	3771	7132	9602	القادسية	
Al-muthanna	19294	8698	10596	140	405	434	886	1228	1650	2768	2895	4128	4760	المثنى	
Wasit	29371	12979	16392	237	560	623	1294	1682	2407	4408	4721	6029	7410	واسط	
Thi-Qar	49974	22311	27663	605	1500	1323	2368	3195	4413	8315	8348	8873	11034	ذي قار	
Missan	22091	10205	11886	132	340	622	738	1307	1437	3142	3126	5002	6245	ميسان	
Basrah	72671	33808	38863	464	802	1321	2255	3404	4389	10796	10885	17823	20532	البصرة	
Total	751661	341571	410090	5689	13612	17167	28008	39302	49299	92730	104851	186683	214320	المجموع	

عدد التلامذة الموجودين في التعليم الابتدائي (الحكومي و الاهلي والديني) حسب الصف والجنس والعمر للعام الدراسي 2018/2017

Number of pupils at primary grade (governmental , private and religious) by class, gender and age for 2017/2018

Table (15)

جدول (15)

Age	المجموع		الصف السادس		الصف الخامس		الصف الرابع		الصف الثالث		الصف الثاني		الصف الاول		العمر	
	Total		Six grade		Fifth grade		Fourth grade		Third grade		Second grade		First grade			
	المجموع	بنات	بنون	بنات	بنون	بنات	بنون	بنات	بنون	بنات	بنون	بنات	بنون	بنات		بنون
	Total	Girls	Boys	Girls	Boys	Girls	Boys	Girls	Boys	Girls	Boys	Girls	Boys	Girls	Boys	
5 years	84759	41696	43063	0	0	0	0	0	0	0	0	0	0	41696	43063	5 سنة
6 years	884408	427462	456946	0	0	0	0	0	0	0	0	0	0	427462	456946	6 سنة
7years	890981	423198	467783	0	0	0	0	0	0	0	0	324196	357926	99002	109857	7 سنة
8 years	953446	459778	493668	0	0	0	0	0	0	283115	313473	143568	144922	33095	35273	8 سنة
9 years	936870	446753	490117	0	0	0	0	258775	292179	128546	130068	48393	56122	11039	11748	9 سنة
10 years	922639	431499	491140	0	0	238534	280125	120778	125902	45114	51839	22219	27491	4854	5783	10 سنة
11 years	849239	395433	453806	186683	214320	129133	144210	47054	55917	19756	23981	12807	15378	0	0	11 سنة
12 years	397178	175940	221238	92730	104851	55196	73125	19682	28466	8332	14796	0	0	0	0	12 سنة
13 years	176771	74503	102268	39302	49299	27439	38814	7762	14155	0	0	0	0	0	0	13 سنة
14 years	82278	29207	53071	17167	28008	12040	25063	0	0	0	0	0	0	0	0	14 سنة
More than 15	19301	5689	13612	5689	13612	0	0	0	0	0	0	0	0	0	0	15 سنة فأكثر
Total	6197870	2911158	3286712	341571	410090	462342	561337	454051	516619	484863	534157	551183	601839	617148	662670	المجموع

عدد التلامذة الراشدين (لجميع الاسباب) في مدارس التعليم الابتدائي (الحكومي والاهلي والديني) حسب الصف والجنس والمحافظة للعام الدراسي 2016/ 2017

Number of pupils who failed(for all reasons) at primary education schools (government , private and religious) by class , sex and governorate for 2016 /2017

Table (16)

جدول (16)

Governorate	المجموع Total	الصف الاول		الصف الثاني		الصف الثالث		الصف الرابع		الصف الخامس		الصف السادس		المجموع Total	بنات Girls	بنون Boys	المحافظة	
		first grade		Second grade		Third grade		Fourth grade		Fifth grade		Six grade						
		بنات Girls	بنون Boys	بنات Girls	بنون Boys	بنات Girls	بنون Boys	بنات Girls	بنون Boys	بنات Girls	بنون Boys	بنات Girls	بنون Boys					
Nenavah	51472	18830	32642	3430	9886	4433	7338	2759	3947	2743	3839	2208	3128	3257	4504		نينوى	
Salah Al-deen	19516	7830	11686	438	1249	1736	2881	985	1536	930	1352	1346	1722	2395	2946		صلاح الدين	
Kirkuk	17248	6275	10973	765	1150	2157	4157	909	2002	741	1036	852	1176	851	1452		كركوك	
Dyala	52280	20002	32278	2455	4458	5234	9851	2838	4625	2489	3874	2881	4491	4105	4979		ديالى	
Baghdad	Al.Ressafa/1	29996	12094	17902	1178	1921	3768	5679	1571	2805	1288	2032	1686	2463	2603	3002	1	الرصافة / 1
	Al.Ressafa/2	59169	22383	36786	1802	4000	7253	12115	3316	5855	2607	4507	3225	4796	4180	5513	2	الرصافة / 2
	Al.Ressafa/3	35817	14414	21403	735	1407	4801	7308	2034	3394	1760	2896	2060	2795	3024	3603	3	الرصافة / 3
	Al.Karkh/1	31961	13518	18443	1902	2721	2974	4488	2453	2580	2098	3270	2143	2481	1948	2903	1	الكرخ / 1
	Al.Karkh/2	35046	13508	21538	2460	4753	4380	7018	1595	2624	1397	2050	1603	2386	2073	2707	2	الكرخ / 2
	Al.Karkh/3	33292	14165	19127	1864	1879	3782	6256	2109	3144	1705	2140	1897	2370	2808	3338	3	الكرخ / 3
AL- Anbar	20062	8576	11486	867	1815	1501	2158	996	1382	956	1389	1339	1715	2917	3027		الانبار	
Babylon	56721	22224	34497	1040	1234	6650	11054	3468	6281	2938	5033	3461	4707	4667	6188		بابل	
Kerbela	56653	22092	34561	1795	4691	7591	10984	3466	6167	2469	3979	2878	4153	3893	4587		كربلاء	
Al- Najaf	55857	22007	33850	2272	4953	6140	9689	3272	5543	2635	3997	3134	4333	4554	5335		النجف	
Al- Qadysia	35324	14364	20960	1899	2797	3952	5805	2372	3684	1772	2478	2053	3328	2316	2868		القادسية	
Al-Muthanna	32538	14091	18447	672	1770	3422	5846	2010	3201	4376	2406	1536	2512	2075	2712		المتن	
Wasit	48577	18477	30100	732	2115	5640	10492	2482	4587	1930	3518	3569	4118	4124	5270		واسط	
Thi-Qar	63183	22581	40602	1234	3821	6996	13521	3189	6065	2408	5128	3396	5202	5358	6865		ذي قار	
Missan	30900	10967	19933	174	683	3438	6759	2081	3818	1346	2794	1674	2906	2254	2973		ميسان	
AL- Basrah	93145	35940	57205	3187	6319	11479	18903	5885	8884	4607	7614	4954	7249	5828	8236		البصرة	
Total	858757	334338	524419	30901	63622	97327	162302	49790	82124	43195	65332	47895	68031	65230	83008		المجموع	

عدد التلامذة الراسبين بسبب (تجاوز ايام الغياب) في مدارس التعليم الابتدائي (الحكومي والاهلي والديني) حسب الصف والجنس والمحافظة للعام الدراسي 2017/ 2016

Number of pupils who failed because(exceeding of absents) at primary education schools (government , private and religious) by grade , sex and governorate for 2016 /2017

Table (18)		جدول (18)														المحافظة	
Governorate	المجموع Total	الصف الاول		الصف الثاني		الصف الثالث		الصف الرابع		الصف الخامس		الصف السادس		المجموع Total			
		first grade		Second grade		Third grade		Fourth grade		Fifth grade		Six grade					
		بنون	بنات	بنون	بنات	بنون	بنات	بنون	بنات	بنون	بنات	بنون	بنات				
Girls	Boys	Girls	Boys	Girls	Boys	Girls	Boys	Girls	Boys	Girls	Boys	Girls	Boys				
Nenavah	10228	3873	6355	493	1109	551	984	593	984	629	912	540	797	1067	1569	نينوى	
Salah Al-deen	1389	606	783	48	57	105	117	85	106	82	108	107	94	179	301	صلاح الدين	
Kirkuk	850	376	474	86	38	87	177	40	36	39	48	40	55	84	120	كركوك	
Dyala	2397	1048	1349	103	101	244	362	133	203	121	125	164	193	283	365	ديالى	
Baghdad	Al.Ressafa/1	7281	3314	3967	399	454	771	874	428	577	414	510	457	606	845	946	الرصافة / 1
	Al.Ressafa/2	12129	5359	6770	500	579	1465	1817	876	1063	657	829	751	954	1110	1528	الرصافة / 2
	Al.Ressafa/3	5896	2936	2960	343	241	748	700	372	376	385	408	382	391	706	844	الرصافة / 3
	Al.Karkh/1	13965	6659	7306	1335	1625	813	1002	1202	962	1335	1222	1133	1173	841	1322	الكرخ / 1
	Al.Karkh/2	6386	3137	3249	482	406	899	893	415	426	365	365	388	425	588	734	الكرخ / 2
	Al.Karkh/3	5691	2856	2835	572	101	591	788	363	475	337	366	378	421	615	684	الكرخ / 3
AL- Anbar	2226	964	1262	80	99	157	208	144	182	117	175	153	195	313	403	الانبار	
Babylon	15824	8337	7487	543	353	2575	2074	1620	1349	1180	1063	1042	1122	1377	1526	بابل	
Kerbela	9682	3949	5733	656	982	1010	1427	658	918	428	650	442	669	755	1087	كربلاء	
Al- Najaf	12383	5191	7192	759	1060	1391	1817	785	1064	604	805	569	865	1083	1581	النجف	
Al- Qadysia	5387	2267	3120	715	837	412	545	279	445	198	310	277	466	386	517	القادسية	
Al-Muthanna	4856	2999	1857	212	207	386	491	283	216	1490	213	235	237	393	493	المتن	
Wasit	2468	1165	1303	29	58	319	305	154	159	143	162	133	179	387	440	واسط	
Thi-Qar	3420	1486	1934	105	120	457	600	277	322	202	274	0	0	445	618	ذي قار	
Missan	2031	791	1240	42	52	150	255	105	170	98	154	92	158	304	451	ميسان	
AL- Basrah	10481	4334	6147	414	438	1108	1788	686	936	517	738	582	754	1027	1493	البصرة	
Total	134970	61647	73323	7916	8917	14239	17224	9498	10969	9341	9437	7865	9754	12788	17022	المجموع	

عدد التلامذة الراسبين (لأسباب أخرى) في مدارس التعليم الابتدائي (الحكومي والاهلي والديني) حسب الصف والجنس والمحافظة للعام الدراسي 2016/ 2017

Number of pupils who failed(for other reasons) at primary education schools (government , private and religious) by grade , sex and governorate for 2016 /2017

جدول (19)

Governorate	المجموع		الصف السادس		الصف الخامس		الصف الرابع		الصف الثالث		الصف الثاني		الصف الاول		المحافظة		
	Total	بنات	بنون	بنات	بنون	بنات	بنون	بنات	بنون	بنات	بنون	بنات	بنون	بنات		بنون	
	Total	Girls	Boys	Girls	Boys	Girls	Boys	Girls	Boys	Girls	Boys	Girls	Boys	Girls		Boys	
Nenavah	4337	2123	2214	387	546	276	282	331	292	332	341	302	287	495	466	نينوى	
Salah Al-deen	804	324	480	44	62	55	61	51	73	38	68	36	72	100	144	صلاح الدين	
Kirkuk	354	195	159	14	8	56	60	31	19	21	12	29	25	44	35	كركوك	
Dyala	15834	6695	9139	1394	1866	986	1703	1126	1248	948	1303	800	1473	1441	1546	ديالى	
Baghdad	Al.Ressafa/1	3612	1830	1782	247	240	278	291	220	268	203	275	310	343	572	365	الرصافة / 1
	Al.Ressafa/2	1874	865	1009	154	97	148	215	114	135	91	135	185	190	173	237	الرصافة / 2
	Al.Ressafa/3	63	18	45	2	7	2	9	1	7	2	11	2	7	9	4	الرصافة / 3
	Al.Karkh/1	451	194	257	23	14	21	46	35	62	15	22	12	32	88	81	الكرخ / 1
	Al.Karkh/2	345	161	184	22	45	32	42	20	17	5	18	16	15	66	47	الكرخ / 2
	Al.Karkh/3	3289	1998	1291	342	23	404	297	259	201	256	199	334	305	403	266	الكرخ / 3
AL- Anbar	390	220	170	14	18	45	30	26	26	21	22	28	20	86	54	الانبار	
Babylon	479	238	241	9	16	44	37	34	29	26	30	22	34	103	95	بابل	
Kerbela	1217	490	727	56	76	154	210	93	169	94	114	93	156	0	2	كربلاء	
Al- Najaf	407	265	142	17	21	28	27	25	20	24	12	31	16	140	46	النجف	
Al- Qadysia	893	454	439	348	354	36	20	14	9	4	13	18	15	34	28	القادسية	
Al-Muthanna	3516	2710	806	140	241	86	96	308	79	1847	75	123	170	206	145	المتشي	
Wasit	866	357	509	20	23	104	117	44	88	39	49	48	54	102	178	واسط	
Thi-Qar	777	307	470	18	38	46	127	48	72	34	68	55	72	106	93	ذي قار	
Missan	459	185	274	16	2	28	37	24	47	19	37	22	39	76	112	ميسان	
AL- Basrah	16802	6774	10028	1841	2248	1494	2092	1028	813	597	1464	724	1363	1090	2048	البصرة	
Total	56769	26403	30366	5108	5945	4323	5799	3832	3674	4616	4268	3190	4688	5334	5992	المجموع	

عدد التلامذة التاركين في مدارس التعليم الابتدائي (الحكومي والاهلي والديني) حسب الصف والجنس و المحافظة للعام الدراسي 2017/ 2018

Number of leaving pupils at primary education schools (government , private and religious) by class , sex and governorate for 2016/2017

Table (20)

جدول (20)

Governorate	المجموع Total	المجموع		الصف السادس		الصف الخامس		الصف الرابع		الصف الثالث		الصف الثاني		الصف الاول		المحافظة	
		بنات	بنون	Six grade		Fifth grade		Fourth grade		Third grade		Second grade		First grade			
				بنات	بنون	بنات	بنون	بنات	بنون	بنات	بنون	بنات	بنون	بنات	بنون		
Total	Girls	Boys	Girls	Boys	Girls	Boys	Girls	Boys	Girls	Boys	Girls	Boys	Girls	Boys			
Nenavah	11063	4730	6333	747	1213	863	1040	695	873	608	886	710	959	1107	1362	نينوى	
Salah Al-deen	14100	6544	7556	823	1040	1104	1226	1061	1245	1024	1207	1128	1231	1404	1607	صلاح الدين	
Kirkuk	2228	1000	1228	120	152	230	334	164	198	130	144	123	161	233	239	كركوك	
Dyala	1641	726	915	154	133	257	252	90	132	79	108	71	129	75	161	ديالى	
Baghdad	Al.Ressafa/1	3768	1669	2099	233	274	471	528	205	315	205	256	217	283	338	443	الرصافة / 1
	Al.Ressafa/2	11104	5306	5798	657	681	1578	1550	756	883	621	767	658	801	1036	1116	الرصافة / 2
	Al.Ressafa/3	4372	2078	2294	268	186	754	759	318	377	214	242	214	201	310	529	الرصافة / 3
	Al.Karkh/1	2592	1260	1332	175	141	325	365	205	193	160	155	150	187	245	291	الكرخ / 1
	Al.Karkh/2	5755	2932	2823	640	463	896	761	377	411	323	324	310	345	386	519	الكرخ / 2
	Al.Karkh/3	3987	1814	2173	274	320	506	646	304	359	222	267	245	266	263	315	الكرخ / 3
AL- Anbar	2793	1382	1411	177	153	270	263	197	186	191	196	218	249	329	364	الانبار	
Babylon	17012	9040	7972	743	606	2747	2105	1834	1462	1327	1268	1172	1207	1217	1324	بابل	
Kerbela	6483	3280	3203	513	464	1152	1000	541	559	340	371	304	344	430	465	كربلاء	
Al- Najaf	7248	3223	4025	540	640	939	972	463	619	357	494	344	484	580	816	النجف	
Al- Qadysia	4745	1829	2916	363	453	278	425	363	569	265	475	212	425	348	569	القادسية	
Al-Muthanna	2783	1560	1223	244	151	586	447	326	215	152	141	118	104	134	165	المثنى	
Wasit	6597	3680	2917	398	272	1235	1020	604	436	437	343	392	281	614	565	واسط	
Thi-Qar	6818	3176	3642	393	412	999	932	520	595	338	449	336	540	590	714	ذي قار	
Missan	4441	2038	2403	171	166	577	670	364	391	212	319	239	301	475	556	ميسان	
AL- Basrah	11938	5240	6698	581	623	1487	1641	855	1819	610	673	636	626	1071	1316	البصرة	
Total	131468	62507	68961	8214	8543	17254	16936	10242	11837	7815	9085	7797	9124	11185	13436	المجموع	

عدد التلامذة الناجحين في مدارس التعليم الابتدائي (الحكومي والاهلي والديني) حسب الصف والجنس والمحافظة للعام الدراسي 2016/2017

Number of Successful pupils at primary education schools (government , private and religious) by class , sex and governorate for 2016/2017

Table (21)

جدول (21)

Governorate	المجموع Total	الصف الاول		الصف الثاني		الصف الثالث		الصف الرابع		الصف الخامس		الصف السادس		المجموع Total	بنات Girls	بنون Boys	المحافظة
		first grade		Second grade		Third grade		Fourth grade		Fifth grade		Six grade					
		بنات Girls	بنون Boys	بنات Girls	بنون Boys	بنات Girls	بنون Boys	بنات Girls	بنون Boys	بنات Girls	بنون Boys	بنات Girls	بنون Boys				
Nenavah	303848	142326	161522	34244	42524	15559	18521	19513	22028	21008	22882	19601	21825	32401	33742	نينوى	
Salah Al-deen	300410	141893	158517	16835	21179	19305	23306	21095	23925	21709	23905	28764	30175	34185	36027	صلاح الدين	
Kirkuk	175801	85741	90060	11114	12550	12218	12804	13608	14383	14882	15684	16469	16823	17450	17816	كركوك	
Dyala	228432	111817	116615	14583	16052	15849	16880	16694	17532	19184	19692	22181	22321	23326	24138	ديالى	
Baghdad	Al.Ressafa/1	207137	104000	103137	13917	13656	15207	14908	16500	16288	18089	18268	19490	19125	20797	20892	الرصافة / 1
	Al.Ressafa/2	385740	188373	197367	23284	24595	26658	27845	30006	31945	32364	34579	36480	37457	39581	40946	الرصافة / 2
	Al.Ressafa/3	160918	79218	81700	9527	9974	10652	10974	12888	13608	14214	15071	15398	15391	16539	16682	الرصافة / 3
	Al.Karkh/1	119370	58516	60854	7236	7743	8204	8657	8322	9425	9901	9953	11754	12210	13099	12866	الكرخ / 1
	Al.Karkh/2	239283	117662	121621	14802	14614	16550	17916	18515	18849	20559	21035	22866	23780	24370	25427	الكرخ / 2
	Al.Karkh/3	170579	83536	87043	10798	12384	11793	11757	12594	13643	14771	15037	16575	16762	17005	17460	الكرخ / 3
AL- Anbar	203416	94815	108601	10446	12927	11678	14313	13134	15530	14880	16879	18878	20894	25799	28058	الانبار	
Babylon	325522	155031	170491	19158	22780	21911	25175	25511	27604	27314	29430	29780	31577	31357	33925	بابل	
Kerbela	201595	99204	102391	12687	13191	13042	13716	15812	16902	17476	17806	19219	19559	20968	21217	كربلاء	
Al- Najaf	239649	117144	122505	14535	14813	16381	17169	19127	20496	21080	21818	22085	23274	23936	24935	النجف	
Al- Qadysia	211104	99752	111352	11588	12891	14627	17676	16685	18760	17779	19748	18473	20125	20600	22152	القادسية	
Al-Muthanna	127656	60686	66970	7052	8188	8577	9555	10154	11503	11091	12001	11692	12664	12120	13059	المثنى	
Wasit	206536	97382	109154	11145	13849	13358	15972	16236	17827	18000	18885	18044	20433	20599	22188	واسط	
Thi-Qar	339272	162654	176618	20101	23190	23830	26689	26755	29562	28179	30087	30265	32290	33524	34800	ذي قار	
Missan	195636	84912	110724	10091	14490	9772	11553	12380	15150	14153	18328	17245	25408	21271	25795	ميسان	
AL- Basrah	483807	237400	246407	29266	32383	33684	35766	39480	41415	42034	43284	44766	45533	48170	48026	البيصرة	
Total	4825711	2322062	2503649	302409	343973	318855	351152	365009	396375	398667	424372	440025	467626	497097	520151	المجموع	

التعليم الابتدائي

(الحكومي)

عدد المدارس الابتدائية (الحكومية) وعدد التلامذة المقبولين والموجودين وأعضاء الهيئة التعليمية والاستقلالية والدوام حسب الجنس والمحافظة للعام الدراسي 2017/2018 (حضر وريف)

Number of primary schools (governmental) by sex, independence and the number of newpupils acceptable enrolled , present and teaching staff by sex and Governorate for 2017/2018(Urban and rural)

جدول (22)

Governorate	عدد المدارس حسب الدوام			استقلالية المدرسة			عدد أعضاء الهيئة التعليمية			عدد التلامذة الموجودين			عدد التلامذة المقبولين			عدد المدارس			المحافظة				
	number of schools as working			school Independence			Number of teaching staff			Number of enrolled			Acceptablepupils			Number of school							
	مساء المجموع	صباحا وظهرا	صباحا وظهرا	مجموع	ضيف	اصلية	مجموع	اثاث	ذكور	مجموع	بنات	بنون	مجموع	بنات	بنون	مجموع	مختلطة	بنات		بنون			
Total	Evening	Morning and noontime	Noontime	Morning	Total	Guest	Origin	Total	Female	Male	Total	Girls	Boys	Total	Girls	Boys	Total	Mixed	Girls	Boys			
Nenavah	1145	1	42	289	813	1145	292	853	13951	7640	6311	487430	225408	262022	114483	56247	58236	1145	571	244	330	نينوى	
Salah Al-deen	1240	3	622	49	566	1240	334	906	14619	8587	6032	342489	160734	181755	75840	37231	38609	1240	534	341	365	صلاح الدين	
Kirkuk	794	3	454	15	322	794	259	535	9796	6547	3249	222758	105959	116799	43872	21451	22421	794	650	63	81	كركوك	
Dyala	928	0	509	20	399	928	184	744	18604	11886	6718	292898	139460	153438	53723	26284	27439	928	675	122	131	ديالى	
Baghdad	Al.Ressafa/1	395	1	272	21	101	395	144	251	11650	9611	2039	230416	113706	116710	41316	20558	20758	395	236	83	76	الرصافة / 1
	Al.Ressafa/2	562	0	384	24	154	562	195	367	13165	10240	2925	440108	210412	229696	79667	39230	40437	562	368	69	125	الرصافة / 2
	Al.Ressafa/3	357	0	255	41	61	357	130	227	8290	5671	2619	207103	101105	105998	36520	18077	18443	357	64	137	156	الرصافة / 3
	Al.Karkh/1	302	0	120	6	176	302	45	257	10112	7982	2130	148518	70843	77675	27794	13735	14059	302	232	35	35	الكرخ / 1
	Al.Karkh/2	538	0	333	5	200	538	149	389	14179	11296	2883	282539	135698	146841	51174	25139	26035	538	449	32	57	الكرخ / 2
	Al.Karkh/3	303	2	180	10	111	303	46	257	9098	6578	2520	201163	97095	104068	35191	17369	17822	303	177	66	60	الكرخ / 3
AL- Anbar	968	4	504	91	369	968	339	629	15760	8946	6814	314977	147776	167201	71522	34444	37078	968	259	338	371	الانبار	
Babylon	910	0	696	12	202	910	275	635	18053	11805	6248	399424	188505	210919	68675	33399	35276	910	344	273	293	بابل	
Kerbela	555	0	461	28	66	555	244	311	12482	8233	4249	258811	123749	135062	42427	20975	21452	555	77	226	252	كربلاء	
Al- Najaf	635	0	6	219	410	635	219	416	12512	7987	4525	293789	141780	152009	48979	24485	24494	635	133	245	257	النجف	
Al- Qadysia	727	0	397	6	324	727	184	543	13215	8136	5079	247665	116732	130933	45144	22853	22291	727	447	109	171	القادسية	
Al-Muthanna	509	0	213	9	287	509	102	407	7384	4619	2765	162085	74635	87450	27064	13138	13926	509	314	92	103	المتن	
Wasit	892	0	412	12	468	892	209	683	14482	8665	5817	264174	121387	142787	47273	22938	24335	892	470	196	226	واسط	
Thi-Qar	1310	4	721	105	480	1310	379	931	21545	12257	9288	407181	189645	217536	70026	34627	35399	1310	625	318	367	ذي قار	
Missan	680	2	302	4	372	680	157	523	12428	7318	5110	234134	101123	133011	52013	22762	29251	680	315	171	194	ميسان	
Al- Basrah	1151	0	814	67	270	1151	443	708	20272	14909	5363	554622	271923	282699	95371	48376	46995	1151	304	367	480	البعصرة	
Total	14901	20	7697	1033	6151	14901	4329	10572	271597	178913	92684	5992284	2837675	3154609	1128074	553318	574756	14901	7244	3527	4130	المجموع	

عدد المدارس الابتدائية (الحكومية) وعدد التلامذة المقبولين والموجودين وأعضاء الهيئة التعليمية والاستقلالية والدوام حسب الجنس والمحافظه للعام الدراسي 2018/2017 (حضر)
 Number of primary schools (governmental) by sex, independence and the number of newpupils pupils acceptable enrolled teaching staff by sex and Governorate for 2017/2018 (Urban)

Table (23)

جدول (23)

Governorate	عدد المدارس حسب الدوام			استقلالية المدرسة			عدد أعضاء الهيئة التعليمية			عدد التلامذة الموجودين			عدد التلامذة المقبولين			عدد المدارس			المحافظة				
	number of schools as working			school Independence			Number of teaching staff			Number of enrolled			Acceptablepupils			Number of school							
	المجموع	مساء	صباحا وظهرا	ظهرا	صباحا	مجموع	ضيف	اصلية	مجموع	انث	ذكور	مجموع	بنات	بنون	مجموع	بنات	بنون	مجموع		مختطة	بنات	بنون	
Total	Evening	Morning and noontime	Noontime	Morning	Total	Guest	Origin	Total	Female	Male	Total	Girls	Boys	Total	Girls	Boys	Total	Mixed	Girls	Boys			
Nenavah	541	1	11	210	319	541	216	325	9730	6425	3305	313790	148966	164824	72565	36066	36499	541	156	159	226	نينوى	
Salah Al-deen	373	3	289	17	64	373	167	206	6540	5275	1265	144591	71126	73465	30385	15332	15053	373	34	168	171	صلاح الدين	
Kirkuk	457	3	386	12	56	457	225	232	7783	6001	1782	172453	82911	89542	32965	16230	16735	457	382	31	44	كركوك	
Dyala	303	0	239	15	49	303	113	190	8198	6595	1603	139549	67617	71932	25284	12445	12839	303	152	74	77	ديالى	
Baghdad	Al.Ressafa/1	362	1	249	19	93	362	133	229	10753	9029	1724	213903	105672	108231	38396	19115	19281	362	214	77	71	الرصافة / 1
	Al.Ressafa/2	443	0	334	22	87	443	174	269	11550	9478	2072	367596	177348	190248	66011	32783	33228	443	276	58	109	الرصافة / 2
	Al.Ressafa/3	357	0	255	41	61	357	130	227	8290	5671	2619	207103	101105	105998	36520	18077	18443	357	64	137	156	الرصافة / 3
	Al.Karkh/1	202	0	90	6	106	202	39	163	8584	7479	1105	115834	55904	59930	21184	10476	10708	202	139	32	31	الكرخ / 1
	Al.Karkh/2	328	0	284	5	39	328	133	195	10140	9088	1052	204863	99804	105059	36417	18004	18413	328	248	30	50	الكرخ / 2
	Al.Karkh/3	193	2	133	6	52	193	32	161	6603	5381	1222	134181	65540	68641	22946	11384	11562	193	102	49	42	الكرخ / 3
AL- Anbar	409	4	281	41	83	409	180	229	8231	6003	2228	154214	72744	81470	33564	15958	17606	409	29	178	202	الانبار	
Babylon	326	0	306	5	15	326	137	189	8285	6906	1379	188318	91053	97265	32393	16053	16340	326	20	145	161	بابل	
Kerbela	308	0	274	12	22	308	145	163	7478	5741	1737	159845	77068	82777	25864	12802	13062	308	21	135	152	كربلاء	
Al- Najaf	379	0	4	168	207	379	168	211	7935	6100	1835	198950	98710	100240	32424	16614	15810	379	3	185	191	النجف	
Al- Qadysia	326	0	279	4	43	326	140	186	7816	6182	1634	147586	71386	76200	26967	14193	12774	326	96	88	142	القادسية	
Al-Muthanna	175	0	111	5	59	175	58	117	3119	2690	429	64559	31524	33035	10293	5246	5047	175	22	72	81	المتن	
Wasit	376	0	284	10	82	376	161	215	7691	5976	1715	141917	66684	75233	24658	12073	12585	376	26	161	189	واسط	
Thi-Qar	537	4	411	81	41	537	271	266	12385	9440	2945	234862	112435	122427	39486	20125	19361	537	41	228	268	ذي قار	
Missan	376	2	293	3	78	376	152	224	8393	4630	3763	168991	73393	95598	33716	14615	19101	376	24	164	188	ميسان	
Al- Basrah	819	0	616	58	145	819	345	474	15857	12795	3062	412843	204032	208811	70398	35762	34636	819	141	287	391	البيصرة	
Total	7590	20	5129	740	1701	7590	3119	4471	175361	136885	38476	3885948	1875022	2010926	712436	353353	359083	7590	2190	2458	2942	المجموع	

عدد المدارس الابتدائية (الحكومية) وعدد التلامذة المقبولين والموجودين وأعضاء الهيئة التعليمية والاستقلالية والدوام حسب الجنس والمحافظه للعام الدراسي 2018/2017 (ريف)

Number of primary schools (governmental) by sex, independence and the number of newpupils acceptable enrolled and teaching staff by sex and Governorate for 2017/2018 (rural)

جدول (24)

Table (24)

Governorate	عدد المدارس حسب الدوام			استقلالية المدرسة			عدد أعضاء الهيئة التعليمية			عدد التلامذة الموجودين			عدد التلامذة المقبولين			عدد المدارس			المحافظة				
	number of schools as working			school Independence			Number of teaching staff			Number of enrolled			Acceptablepupils			Number of school							
	مساء المجموع	صباحا وظهرا	صباحا	مجموع	ضيف	اصلية	مجموع	اناث	ذكور	مجموع	بنات	بنون	مجموع	بنات	بنون	مجموع	مختلطة	بنات		بنون			
Total	Evening	Morning	Noontime	Morning	Total	Guest	Origin	Total	Female	Male	Total	Girls	Boys	Total	Girls	Boys	Total	Mixed	Girls	Boys			
Nenavah	604	0	31	79	494	604	76	528	4221	1215	3006	173640	76442	97198	41918	20181	21737	604	415	85	104	نينوى	
Salah Al-deen	867	0	333	32	502	867	167	700	8079	3312	4767	197898	89608	108290	45455	21899	23556	867	500	173	194	صلاح الدين	
Kirkuk	337	0	68	3	266	337	34	303	2013	546	1467	50305	23048	27257	10907	5221	5686	337	268	32	37	كركوك	
Dyala	625	0	270	5	350	625	71	554	10406	5291	5115	153349	71843	81506	28439	13839	14600	625	523	48	54	ديالى	
Baghdad	Al.Ressafa/1	33	0	23	2	8	33	11	22	897	582	315	16513	8034	8479	2920	1443	1477	33	22	6	5	الرصافة / 1
	Al.Ressafa/2	119	0	50	2	67	119	21	98	1615	762	853	72512	33064	39448	13656	6447	7209	119	92	11	16	الرصافة / 2
	Al.Ressafa/3	0	0	0	0	0	0	0	0	0	0	0	0	0	0	0	0	0	0	0	0	0	الرصافة / 3
	Al.Karkh/1	100	0	30	0	70	100	6	94	1528	503	1025	32684	14939	17745	6610	3259	3351	100	93	3	4	الكرخ / 1
	Al.Karkh/2	210	0	49	0	161	210	16	194	4039	2208	1831	77676	35894	41782	14757	7135	7622	210	201	2	7	الكرخ / 2
Al.Karkh/3	110	0	47	4	59	110	14	96	2495	1197	1298	66982	31555	35427	12245	5985	6260	110	75	17	18	الكرخ / 3	
AL- Anbar	559	0	223	50	286	559	159	400	7529	2943	4586	160763	75032	85731	37958	18486	19472	559	230	160	169	الانبار	
Babylon	584	0	390	7	187	584	138	446	9768	4899	4869	211106	97452	113654	36282	17346	18936	584	324	128	132	بابل	
Kerbela	247	0	187	16	44	247	99	148	5004	2492	2512	98966	46681	52285	16563	8173	8390	247	56	91	100	كربلاء	
Al- Najaf	256	0	2	51	203	256	51	205	4577	1887	2690	94839	43070	51769	16555	7871	8684	256	130	60	66	النجف	
Al- Qadysia	401	0	118	2	281	401	44	357	5399	1954	3445	100079	45346	54733	18177	8660	9517	401	351	21	29	القادسية	
Al-Muthanna	334	0	102	4	228	334	44	290	4265	1929	2336	97526	43111	54415	16771	7892	8879	334	292	20	22	المثنى	
Wasit	516	0	128	2	386	516	48	468	6791	2689	4102	122257	54703	67554	22615	10865	11750	516	444	35	37	واسط	
Thi-Qar	773	0	310	24	439	773	108	665	9160	2817	6343	172319	77210	95109	30540	14502	16038	773	584	90	99	ذي قار	
Missan	304	0	9	1	294	304	5	299	4035	2688	1347	65143	27730	37413	18297	8147	10150	304	291	7	6	ميسان	
Al- Basrah	332	0	198	9	125	332	98	234	4415	2114	2301	141779	67891	73888	24973	12614	12359	332	163	80	89	البيصرة	
Total	7311	0	2568	293	4450	7311	1210	6101	96236	42028	54208	2106336	962653	1143683	415638	199965	215673	7311	5054	1069	1188	المجموع	

عدد المدارس الابتدائية (الحكومية) وأعضاء الهيئة التعليمية وعدد التلامذة المقبولين والاستقلالية حسب الجنس والمحافظة للعام الدراسي 2018/2017 (الصباحية فقط)

Number of primary schools (governmental) and teaching staff and the number of newpupils acceptable enrolled independence by sex and Governorate for 2017/2018 (Morning study)

جدول (25) Table (25)

Governorate	استقلالية المدرسة		عدد التلامذة المقبولين			أعضاء الهيئة التعليمية			عدد المدارس			المحافظة		
	School Independence		Acceptablepupils new			Teaching staff			Number of school					
	ضيف	اصلية	مجموع	بنات	بنون	مجموع	اناث	ذكور	مختلط	بنات	بنون			
	Guest	Origion	Total	Girls	Boys	Total	Females	Males	Total	Mixed	Girls	Boys		
Nenavah	291	853	114483	56247	58236	13948	7640	6308	1144	571	244	329	نينوى	
Salah Al-deen	331	906	75796	37224	38572	14605	8582	6023	1237	532	341	364	صلاح الدين	
Kirkuk	259	532	43872	21451	22421	9777	6531	3246	791	650	61	80	كركوك	
Dyala	184	744	53723	26284	27439	18604	11886	6718	928	675	122	131	ديالى	
Baghdad	Al.Ressafa/1	143	251	41316	20558	20758	11640	9609	2031	394	236	83	75	الرصافة / 1
	Al.Ressafa/2	195	367	79667	39230	40437	13165	10240	2925	562	368	69	125	الرصافة / 2
	Al.Ressafa/3	130	227	36520	18077	18443	8290	5671	2619	357	64	137	156	الرصافة / 3
	Al.Karkh/1	45	257	27794	13735	14059	10112	7982	2130	302	232	35	35	الكرخ / 1
	Al.Karkh/2	149	389	51174	25139	26035	14179	11296	2883	538	449	32	57	الكرخ / 2
	Al.Karkh/3	44	257	35191	17369	17822	9089	6574	2515	301	177	65	59	الكرخ / 3
Al- Anbar	335	629	71522	34444	37078	15727	8934	6793	964	258	336	370	الانبار	
Babylon	275	635	68675	33399	35276	18053	11805	6248	910	344	273	293	بابل	
Kerbela	244	311	42427	20975	21452	12482	8233	4249	555	77	226	252	كربلاء	
Al- Najaf	219	416	48979	24485	24494	12512	7987	4525	635	133	245	257	النجف	
Al- Qadysia	184	543	45144	22853	22291	13215	8136	5079	727	447	109	171	القادسية	
Al-Muthanna	102	407	27064	13138	13926	7384	4619	2765	509	314	92	103	المتن	
Wasit	209	683	47273	22938	24335	14482	8665	5817	892	470	196	226	واسط	
Thi-Qar	375	931	70026	34627	35399	21518	12257	9261	1306	625	318	363	ذي قار	
Missan	155	523	52013	22762	29251	12413	7318	5095	678	315	171	192	ميسان	
Al- Basrah	443	708	95371	48376	46995	20272	14909	5363	1151	304	367	480	البيصرة	
Total	4312	10569	1128030	553311	574719	271467	178874	92593	14881	7241	3522	4118	المجموع	

عدد المدارس الابتدائية (الحكومية) وأعضاء الهيئة التعليمية وعدد التلامذة المقبولين والاستقلالية حسب الجنس والمحافظة للعام الدراسي 2018/2017 (المسائية فقط)

Number of primary schools (governmental) and teaching staff and the number of newpupils admitted , present independence by sex and Governorate for 2017/2018 (Evening study)

Table (26)

جدول (26)

Governorate	استقلالية المدرسة		عدد التلامذة المقبولين			أعضاء الهيئة التعليمية			عدد المدارس المسائية			المحافظة	
	School Independence		Acceptablepupils			Teaching staff			Number of school				
	ضيف	اصلية	مجموع	بنات	بنون	مجموع	اناث	ذكور	مجموع	مختلط	بنات		بنون
	Guest	Origion	Total	Girls	Boys	Total	Females	Males	Total	Mixed	Girls	Boys	
Nenavah	1	0	0	0	0	3	0	3	1	0	0	1	نينوى
Salah Al-deen	3	0	44	7	37	14	5	9	3	2	0	1	صلاح الدين
Kirkuk	0	3	0	0	0	19	16	3	3	0	2	1	كركوك
Dyala	0	0	0	0	0	0	0	0	0	0	0	0	ديالى
Baghdad	Al.Ressafa/1	1	0	0	0	10	2	8	1	0	0	1	الرصافة / 1
	Al.Ressafa/2	0	0	0	0	0	0	0	0	0	0	0	الرصافة / 2
	Al.Ressafa/3	0	0	0	0	0	0	0	0	0	0	0	الرصافة / 3
	Al.Karkh/1	0	0	0	0	0	0	0	0	0	0	0	الكرخ / 1
	Al.Karkh/2	0	0	0	0	0	0	0	0	0	0	0	الكرخ / 2
	Al.Karkh/3	2	0	0	0	0	9	4	5	2	0	1	1
Al- Anbar	4	0	0	0	0	33	12	21	4	1	2	1	الانبار
Babylon	0	0	0	0	0	0	0	0	0	0	0	0	بابل
Kerbela	0	0	0	0	0	0	0	0	0	0	0	0	كربلاء
Al- Najaf	0	0	0	0	0	0	0	0	0	0	0	0	النجف
Al- Qadysia	0	0	0	0	0	0	0	0	0	0	0	0	القادسية
Al-Muthanna	0	0	0	0	0	0	0	0	0	0	0	0	المتن
Wasit	0	0	0	0	0	0	0	0	0	0	0	0	واسط
Thi-Qar	4	0	0	0	0	27	0	27	4	0	0	4	ذي قار
Missan	2	0	0	0	0	15	0	15	2	0	0	2	ميسان
Al- Basrah	0	0	0	0	0	0	0	0	0	0	0	0	البصرة
Total	17	3	44	7	37	130	39	91	20	3	5	12	المجموع

عدد التلامذة المقبولين في الصف الأول (الحكومي) حسب العمر والجنس والمحافظه للعام الدراسي 2018/2017
 Number of pupils accepted at first grade (governmental) by age , sex and governorate for 2017/2018

Table (27)

جدول (27)

Governorate	المجموع المجموع Total	عمر 5 سنوات		عمر 6 سنوات		عمر 7 سنوات		عمر 8 سنوات		عمر 9 سنوات		عمر 10 سنوات		المحافظة			
		5 years		6 years		7 years		8 years		9 years		10 years					
		بنون	بنات	بنون	بنات	بنون	بنات	بنون	بنات	بنون	بنات	بنون	بنات				
Nenavah	114483	56247	58236	313	293	1671	1498	5378	4970	10886	11093	33763	36043	4236	4339	نينوى	
Salah Al-deen	75840	37231	38609	227	262	873	786	1809	1875	5383	5436	25630	26781	3309	3469	صلاح الدين	
Kirkuk	43872	21451	22421	57	50	195	274	615	730	2609	2594	15962	16377	2013	2396	كركوك	
Dyala	53723	26284	27439	25	13	97	98	291	369	1440	1612	21671	22604	2760	2743	ديالى	
Baghdad	Al.Ressafa/1	41316	20558	20758	4	7	55	72	252	344	1048	1173	17497	17515	1702	1647	الرصافة / 1
	Al.Ressafa/2	79667	39230	40437	62	88	283	370	958	1125	3207	3588	32514	33002	2206	2264	الرصافة / 2
	Al.Ressafa/3	36520	18077	18443	13	20	60	51	317	238	1905	1546	14412	15231	1370	1357	الرصافة / 3
	Al.Karkh/1	27794	13735	14059	53	13	146	97	340	292	1046	1261	11106	11362	1044	1034	الكرخ / 1
	Al.Karkh/2	51174	25139	26035	22	16	114	111	379	438	1746	1773	21289	22085	1589	1612	الكرخ / 2
	Al.Karkh/3	35191	17369	17822	4	17	80	90	285	320	1561	1373	14242	14694	1197	1328	الكرخ / 3
Al- Anbar	71522	34444	37078	208	92	930	570	2693	2918	7176	7466	20699	22891	2738	3141	الانبار	
Babylon	68675	33399	35276	42	97	202	252	815	857	3514	3824	25982	27927	2844	2319	بابل	
Kerbela	42427	20975	21452	22	19	129	148	477	507	2014	2252	16928	17178	1405	1348	كربلاء	
Al- Najaf	48979	24485	24494	54	39	144	217	843	805	3226	3254	18659	18908	1559	1271	النجف	
Al- Qadysia	45144	22853	22291	24	27	218	104	1050	495	2941	2461	17325	18067	1295	1137	القادسية	
Al-Muthanna	27064	13138	13926	32	33	95	84	394	420	1954	2078	9961	10589	702	722	المتن	
Wasit	47273	22938	24335	45	20	161	130	748	731	3496	3330	17117	18643	1371	1481	واسط	
Thi-Qar	70026	34627	35399	159	174	358	313	1139	1170	5186	4817	25043	26259	2742	2666	ذي قار	
Missan	52013	22762	29251	840	865	947	1123	2211	2361	3318	6055	14225	17372	1221	1475	ميسان	
Al- Basrah	95371	48376	46995	77	170	308	250	1141	1069	5811	5047	38283	37723	2756	2736	البصرة	
Total	1128074	553318	574756	2283	2315	7066	6638	22135	22034	69467	72033	412308	431251	40059	40485	المجموع	

عدد التلامذة الموجودين (الحكومي) حسب الصف والجنس والمحافظة للعام الدراسي 2017/2018 (الصباحي والمسائي)

Number of enrolled pupils (governmental) by grade, gender, and governorate for 2017/2018 (morning and evening)

Table (28)

جدول (28)

Governorate	عدد الشعب مجموع	المجموع Total	الصف الاول		الصف الثاني		الصف الثالث		الصف الرابع		الصف الخامس		الصف السادس		المحافظة			
			first grade		Second grade		Third grade		Fourth grade		Fifth grade		Six grade					
			بنون	بنات	بنون	بنات	بنون	بنات	بنون	بنات	بنون	بنات	بنون	بنات		بنون	بنات	
No. of classes	Total	Girls	Boys	Girls	Boys	Girls	Boys	Girls	Boys	Girls	Boys	Girls	Boys					
Nenavah	11152	487430	225408	262022	28818	42893	31707	39326	30470	34868	29295	33546	47230	50754	57888	60635	نينوى	
Salah Al-deen	10904	342489	160734	181755	17550	22405	21620	26918	22202	26362	26958	29355	33530	35867	38874	40848	صلاح الدين	
Kirkuk	7167	222758	105959	116799	13548	16594	16264	19136	16804	18908	18179	18817	19107	20201	22057	23143	كركوك	
Dyala	8491	292898	139460	153438	16767	19492	21352	26038	21655	23943	24458	25598	26480	27891	28748	30476	ديالى	
Baghdad	Al.Ressafa/1	5456	230416	113706	116710	14578	14904	18650	19833	18341	19154	19532	19261	20598	20924	22007	22634	الرصافة / 1
	Al.Ressafa/2	8604	440108	210412	229696	24556	27611	34608	40567	33529	37451	36337	38771	39074	41153	42308	44143	الرصافة / 2
	Al.Ressafa/3	5103	207103	101105	105998	11660	12207	17083	19581	16365	17364	17557	17518	18728	18809	19712	20519	الرصافة / 3
	Al.Karkh/1	3768	148518	70843	77675	8752	9763	10946	12993	11356	12518	12486	13344	13051	14165	14252	14892	الكرخ / 1
	Al.Karkh/2	7065	282539	135698	146841	17690	20897	21903	24730	21638	23105	23299	24708	24856	25844	26312	27557	الكرخ / 2
	Al.Karkh/3	4791	201163	97095	104068	11909	12789	15271	18141	15540	17408	17367	17650	18027	18418	18981	19662	الكرخ / 3
Al- Anbar	8485	314977	147776	167201	15485	19768	18336	22189	19822	22905	24181	27315	32710	35553	37242	39471	الانبار	
Babylon	10042	399424	188505	210919	21461	23570	32207	38218	30853	35173	31994	35570	33867	37698	38123	40690	بابل	
Kerbela	6594	258811	123749	135062	14372	16552	21705	25446	19879	22382	20485	21800	22745	23388	24563	25494	كربلاء	
Al- Najaf	7609	293789	141780	152009	17154	19278	24062	27455	23189	25299	23720	25011	25688	26550	27967	28416	النجف	
Al- Qadysia	6802	247665	116732	130933	14024	16134	19616	23368	19352	21824	19239	22110	20996	22620	23505	24877	القادسية	
Al-Muthanna	4717	162085	74635	87450	8517	10169	12926	16428	12421	14729	12560	14658	13498	15234	14713	16232	المتن	
Wasit	8408	264174	121387	142787	12875	16169	20507	27088	19570	22735	20433	23225	22397	25494	25605	28076	واسط	
Thi-Qar	11981	407181	189645	217536	21858	26577	32193	41443	29803	34663	31235	35102	34822	38027	39734	41724	ذي قار	
Missan	7214	234134	101123	133011	10109	11742	14885	20480	15650	20052	16429	21809	19705	28855	24345	30073	ميسان	
Al- Basrah	12910	554622	271923	282699	31961	34526	46673	52683	45072	47221	46985	47525	49350	49066	51882	51678	البصرة	
Total	157263	5992284	2837675	3154609	333644	394040	452514	542061	443511	498064	472729	512693	536459	576511	598818	631240	المجموع	

عدد التلامذة الموجودين وعدد الشعب في المدارس الابتدائية (الحكومية) حسب الصف والجنس والمحافظه للعام الدراسي 2018/2017 (الصباحي فقط)

Number of enrolled pupils and classes at primary school (governmental) by grade, gender, and governorate for 2017/2018 (morning only)

Table (29)

جدول (29)

Governorate	عدد الشعب No. of classes	المجموع Total	الصف الاول		الصف الثاني		الصف الثالث		الصف الرابع		الصف الخامس		الصف السادس		المحافظة			
			first grade		Second grade		Third grade		Fourth grade		Fifth grade		Six grade					
			بنون	بنات	بنون	بنات	بنون	بنات	بنون	بنات	بنون	بنات	بنون	بنات				
Nenavah	11150	487380	225408	261972	28818	42858	31707	39311	30470	34868	29295	33546	47230	50754	57888	60635	نينوى	
Salah Al-deen	10888	342068	160586	181482	17525	22313	21597	26831	22112	26332	26957	29333	33530	35865	38865	40808	صلاح الدين	
Kirkuk	7157	222629	105875	116754	13521	16569	16241	19116	16790	18908	18164	18817	19102	20201	22057	23143	كركوك	
Dyala	8491	292898	139460	153438	16767	19492	21352	26038	21655	23943	24458	25598	26480	27891	28748	30476	ديالى	
Baghdad	Al.Ressafa/1	5452	230335	113706	116629	14578	14853	18650	19803	18341	19154	19532	19261	20598	20924	22007	22634	الرصافة / 1
	Al.Ressafa/2	8604	440108	210412	229696	24556	27611	34608	40567	33529	37451	36337	38771	39074	41153	42308	44143	الرصافة / 2
	Al.Ressafa/3	5103	207103	101105	105998	11660	12207	17083	19581	16365	17364	17557	17518	18728	18809	19712	20519	الرصافة / 3
	Al.Karkh/1	3768	148518	70843	77675	8752	9763	10946	12993	11356	12518	12486	13344	13051	14165	14252	14892	الكرخ / 1
	Al.Karkh/2	7065	282539	135698	146841	17690	20897	21903	24730	21638	23105	23299	24708	24856	25844	26312	27557	الكرخ / 2
	Al.Karkh/3	4786	201113	97082	104031	11902	12764	15267	18129	15540	17408	17365	17650	18027	18418	18981	19662	الكرخ / 3
Al- Anbar	8479	314756	147776	166980	15485	19604	18336	22159	19822	22890	24181	27303	32710	35553	37242	39471	الانبار	
Babylon	10042	399424	188505	210919	21461	23570	32207	38218	30853	35173	31994	35570	33867	37698	38123	40690	بابل	
Kerbela	6594	258811	123749	135062	14372	16552	21705	25446	19879	22382	20485	21800	22745	23388	24563	25494	كربلاء	
Al- Najaf	7609	293789	141780	152009	17154	19278	24062	27455	23189	25299	23720	25011	25688	26550	27967	28416	النجف	
Al- Qadysia	6802	247665	116732	130933	14024	16134	19616	23368	19352	21824	19239	22110	20996	22620	23505	24877	القادسية	
Al-Muthanna	4717	162085	74635	87450	8517	10169	12926	16428	12421	14729	12560	14658	13498	15234	14713	16232	المتن	
Wasit	8408	264174	121387	142787	12875	16169	20507	27088	19570	22735	20433	23225	22397	25494	25605	28076	واسط	
Thi-Qar	11972	406951	189645	217306	21858	26427	32193	41363	29803	34663	31235	35102	34822	38027	39734	41724	ذي قار	
Missan	7206	233978	101123	132855	10109	11660	14885	20416	15650	20042	16429	21809	19705	28855	24345	30073	ميسان	
Al- Basrah	12910	554622	271923	282699	31961	34526	46673	52683	45072	47221	46985	47525	49350	49066	51882	51678	البيصرة	
Total	157203	5990946	2837430	3153516	333585	393416	452464	541723	443407	498009	472711	512659	536454	576509	598809	631200	المجموع	

عدد التلامذة الموجودين وعدد الشعب في المدارس الابتدائية (الحكومية) حسب الصف والجنس والمحافظة للعام الدراسي 2018/2017 (المسائية فقط)

Number of enrolled pupils and classes at primary school (governmental) by grade, gender, and governorate for 2017/2018 (Evening only)

جدول (30)

جدول (30)

Governorate	عدد الشعب No. of classes	المجموع		الصف السادس		الصف الخامس		الصف الرابع		الصف الثالث		الصف الثاني		الصف الاول		المحافظة					
		Total	بنات	بنون	Six grade	بنات	بنون	Fifth grade	بنات	بنون	Fourth grade	بنات	بنون	Third grade	بنات		بنون	Second grade	بنات	بنون	first grade
		Total	Girls	Boys	Girls	Boys	Girls	Boys	Girls	Boys	Girls	Boys	Girls	Boys	Girls		Boys	Girls	Boys		
Nenavah	2	50	0	50	0	35	0	15	0	0	0	0	0	0	0	0	0	0	0	نينوى	
Salah Al-deen	16	421	148	273	25	92	23	87	90	30	1	22	0	2	9	40				صلاح الدين	
Kirkuk	10	129	84	45	27	25	23	20	14	0	15	0	5	0	0	0				كركوك	
Dyala	0	0	0	0	0	0	0	0	0	0	0	0	0	0	0	0				ديالى	
Baghdad	:Al.Ressafa/1	4	81	0	81	0	51	0	30	0	0	0	0	0	0	0				الرصافة / 1	
	:Al.Ressafa/2	0	0	0	0	0	0	0	0	0	0	0	0	0	0	0				الرصافة / 2	
	:Al.Ressafa/3	0	0	0	0	0	0	0	0	0	0	0	0	0	0	0				الرصافة / 3	
	:Al.Karkh/1	0	0	0	0	0	0	0	0	0	0	0	0	0	0	0				الكرخ / 1	
	:Al.Karkh/2	0	0	0	0	0	0	0	0	0	0	0	0	0	0	0	0				الكرخ / 2
	:Al.Karkh/3	5	50	13	37	7	25	4	12	0	0	2	0	0	0	0	0				الكرخ / 3
Al- Anbar	6	221	0	221	0	164	0	30	0	15	0	12	0	0	0	0				الانبار	
Babylon	0	0	0	0	0	0	0	0	0	0	0	0	0	0	0	0				بابل	
Kerbela	0	0	0	0	0	0	0	0	0	0	0	0	0	0	0	0				كربلاء	
Al- Najaf	0	0	0	0	0	0	0	0	0	0	0	0	0	0	0	0				النجف	
Al- Qadysia	0	0	0	0	0	0	0	0	0	0	0	0	0	0	0	0				القادسية	
Al-Muthanna	0	0	0	0	0	0	0	0	0	0	0	0	0	0	0	0				المتنى	
Wasit	0	0	0	0	0	0	0	0	0	0	0	0	0	0	0	0				واسط	
Thi-Qar	9	230	0	230	0	150	0	80	0	0	0	0	0	0	0	0				ذى قار	
Missan	8	156	0	156	0	82	0	64	0	10	0	0	0	0	0	0				ميسان	
Al- Basrah	0	0	0	0	0	0	0	0	0	0	0	0	0	0	0	0				البصرة	
Total	60	1338	245	1093	59	624	50	338	104	55	18	34	5	2	9	40				المجموع	

عدد التلامذة الموجودين في التعليم الابتدائي (الحكومي) حسب الصف والجنس والعمر للعام الدراسي 2018/2017

Number of enrolled pupils at primary education (governmental) by grade, gender and age for 2017/2018

Table (31)

جدول (31)

Age	المجموع		الصف السادس		الصف الخامس		الصف الرابع		الصف الثالث		الصف الثاني		الصف الاول		العمر	
	مجموع Total	بنات Girls	بنون Boys	Six grade		Fifth grade		Fourth grade		Third grade		Second grade		first grade		
				بنات Girls	بنون Boys	بنات Girls	بنون Boys	بنات Girls	بنون Boys	بنات Girls	بنون Boys	بنات Girls	بنون Boys	بنات Girls		بنون Boys
5 year	80544	40059	40485	0	0	0	0	0	0	0	0	0	0	40059	40485	5سنة
6 year	843559	412308	431251	0	0	0	0	0	0	0	0	0	0	412308	431251	6سنة
7 year	858013	411048	446965	0	0	0	0	0	0	0	0	313159	339441	97889	107524	7سنة
8 year	919777	447673	472104	0	0	0	0	0	0	274359	298139	140517	139256	32797	34709	8سنة
9 year	907215	435886	471329	0	0	0	0	251353	279479	125722	125092	47875	55220	10936	11538	9سنة
10 year	894844	421811	473033	0	0	231946	267665	118235	121389	44685	50976	22116	27270	4829	5733	10سنة
11 year	824186	387054	437132	181199	203722	126787	139394	46616	54920	19660	23772	12792	15324	0	0	11سنة
12 year	388988	173252	215736	90816	100957	54561	71860	19572	28205	8303	14714	0	0	0	0	12سنة
13 year	174565	73917	100648	38934	48290	27248	38287	7735	14071	0	0	0	0	0	0	13سنة
14 year	81495	29016	52479	17044	27624	11972	24855	0	0	0	0	0	0	0	0	14سنة
More than 15	19098	5651	13447	5651	13447	0	0	0	0	0	0	0	0	0	0	15سنة فأكثر
Total	5992284	2837675	3154609	333644	394040	452514	542061	443511	498064	472729	512693	536459	576511	598818	631240	المجموع

عدد التلامذة الموجودين في جميع الصفوف (الحكومية) حسب العمر والجنس والمحافظة للعام الدراسي 2018/2017

Number of enrolled pupils at all stages (government) by age, sex and governorate for 2017/2018

Table (32)

جدول (32)

Governorate	عمر 10 سنوات		عمر 9 سنوات		عمر 8 سنوات		عمر 7 سنوات		عمر 6 سنوات		عمر 5 سنوات		المحافظة	
	10 years		9 years		8 years		7 years		6 years		5 years			
	بنات Girls	بنون Boys	بنات Girls	بنون Boys	بنات Girls	بنون Boys	بنات Girls	بنون Boys	بنات Girls	بنون Boys	بنات Girls	بنون Boys		
Nenavah	30725	34678	34207	37354	35528	38725	38153	40967	33763	36043	4236	4339	نينوى	
Salah AL-Deen	23988	29856	17886	20000	14163	12290	11455	12866	25630	26781	3309	3469	صلاح الدين	
Kirkuk	15504	17499	16730	17864	17461	17774	14053	14305	15962	16377	2013	2396	كركوك	
Dyala	19518	21512	21810	22903	23471	24363	24000	24970	21671	22604	2760	2743	ديالى	
Baghdad	AL.Ressafa/1	17005	18007	18294	18591	18960	18686	19343	19375	17497	17515	1702	1647	الرصافة / 1
	AL.Ressafa/2	31938	36180	33534	36055	35940	37845	37031	39119	32514	33002	2206	2264	الرصافة / 2
	AL.Ressafa/3	15802	16539	15978	16437	16701	16739	13872	14418	14412	15231	1370	1357	الرصافة / 3
	AL.Karkh/1	10687	11511	11482	12382	11887	12495	9791	10973	11106	11362	1044	1034	الكرخ / 1
	AL.Karkh/2	20075	21646	21393	22634	23009	23871	22813	23687	21289	22085	1589	1612	الكرخ / 2
	AL.Karkh/3	14609	15889	15535	16134	16667	17064	13689	14478	14242	14694	1197	1328	الكرخ / 3
Al- Anbar	19561	22359	22193	24603	25191	27284	24611	27007	20699	22891	2738	3141	الانبار	
Babylon	28018	31702	28595	31947	29050	31072	23407	27167	25982	27927	2844	2319	بابل	
Kerbela	18565	20548	18750	19785	19024	19875	17421	17820	16928	17178	1405	1348	كربلاء	
Al- Najaf	21869	23375	22213	23440	22597	23084	21842	22308	18659	18908	1559	1271	النجف	
Al- Qadysia	17773	20411	18782	20531	18079	20259	15547	18251	17325	18067	1295	1137	القادسية	
Al- muthanna	11742	13342	11585	13165	11120	12705	10619	12060	9961	10589	702	722	المثنى	
Wasit	18163	21105	18982	20911	19528	21516	17429	20574	17117	18643	1371	1481	واسط	
Thi-Qar	28777	32321	28889	31064	29069	31152	24135	28025	25043	26259	2742	2666	ذى قار	
Missan	14936	20347	15800	21377	16424	21009	15220	21472	14225	17372	1221	1475	ميسان	
Al- Basrah	42556	44206	43248	44152	43804	44296	36617	37123	38283	37723	2756	2736	البصرة	
Total	421811	473033	435886	471329	447673	472104	411048	446965	412308	431251	40059	40485	المجموع	

تابع جدول (32)

Table (32) Con.

Governorate	المجموع Total	عمر 15 سنوات 15 years		عمر 14 سنوات 14 years		عمر 13 سنوات 13 years		عمر 12 سنوات 12 years		عمر 11 سنوات 11 years		المحافظة			
		بنات Girls	بنون Boys	بنات Girls	بنون Boys	بنات Girls	بنون Boys	بنات Girls	بنون Boys	بنات Girls	بنون Boys				
Nenavah	487430	225408	262022	711	2004	2369	5277	5502	9891	12308	17767	27906	34977	نينوى	
Salah Al-deen	342489	160734	181755	396	2022	5631	8049	12200	9022	15693	25292	30383	32108	صلاح الدين	
Kirkuk	222758	105959	116799	192	635	583	1467	1940	3419	6712	8683	14809	16380	كركوك	
Dyala	292898	139460	153438	125	357	674	1714	2039	3550	5145	7635	18247	21087	ديالى	
Baghdad	Al.Ressafa/1	230416	113706	116710	96	161	353	703	1414	1754	3354	4183	15688	16088	الرصافة / 1
	Al.Ressafa/2	440108	210412	229696	107	321	729	1430	2593	3740	6354	8729	27466	31011	الرصافة / 2
	Al.Ressafa/3	207103	101105	105998	122	223	739	1203	2189	2686	6483	6821	13437	14344	الرصافة / 3
	Al.Karkh/1	148518	70843	77675	92	159	503	756	988	1701	3964	4744	9299	10558	الكرخ / 1
	Al.Karkh/2	282539	135698	146841	160	457	669	1385	1904	2906	4873	6183	17924	20375	الكرخ / 2
	Al.Karkh/3	201163	97095	104068	122	278	582	1081	1999	2387	5819	6271	12634	14464	الكرخ / 3
Al- Anbar	314977	147776	167201	478	783	1609	2443	4070	5169	9347	11034	17279	20487	الانبار	
Babylon	399424	188505	210919	482	807	2620	4484	6070	8187	14597	15832	26840	29475	بابل	
Kerbela	258811	123749	135062	446	662	1798	2819	4152	5530	8781	10940	16479	18557	كربلاء	
Al- Najaf	293789	141780	152009	299	667	1481	2426	3685	5271	8398	10434	19178	20825	النجف	
Al- Qadysia	247665	116732	130933	264	386	1231	1741	2914	3940	7771	7846	15751	18364	القادسية	
Al-Muthanna	162085	74635	87450	140	401	802	1832	2165	3776	5366	6932	10433	11926	المثنى	
Wasit	264174	121387	142787	234	556	1083	2642	3187	5426	8275	10710	16018	19223	واسط	
Thi-Qar	407181	189645	217536	595	1452	2364	5300	6059	10056	15571	18688	26401	30553	ذى قار	
Missan	234134	101123	133011	132	340	943	1735	2634	3537	6624	7654	12964	16693	ميسان	
Al- Basrah	554622	271923	282699	458	776	2253	3992	6213	8700	17817	19358	37918	39637	البيصرة	
Total	5992284	2837675	3154609	5651	13447	29016	52479	73917	100648	173252	215736	387054	437132	المجموع	

عدد التلامذة الموجودين في الصف الاول (الحكومي) حسب العمر والجنس والمحافظة للعام الدراسي 2018/2017

Number of enrolled pupils at first grade (government) by age , sex and governorate for 2017/2018

Table (33)

جدول (33)

Governorate	المجموع		عمر 10 سنوات		عمر 9 سنوات		عمر 8 سنوات		عمر 7 سنوات		عمر 6 سنوات		عمر 5 سنوات		المحافظة		
	Total		10 years		9 years		8 years		7 years		6 years		5 years				
	مجموع	بنات	بنون	بنات	بنون	بنات	بنون	بنات	بنون	بنات	بنون	بنات	بنون	بنات		بنون	
	Total	Girls	Boys	Girls	Boys	Girls	Boys	Girls	Boys	Girls	Boys	Girls	Boys	Girls	Boys		
Nenavah	118523	57888	60635	383	363	1920	1894	5828	5637	11758	12359	33763	36043	4236	4339	نينوى	
Salah Al-deen	79722	38874	40848	1308	2285	1034	1002	2210	1875	5383	5436	25630	26781	3309	3469	صلاح الدين	
Kirkuk	45200	22057	23143	63	91	198	307	743	880	3078	3092	15962	16377	2013	2396	كربلاء	
Dyala	59224	28748	30476	44	55	190	263	705	932	3378	3879	21671	22604	2760	2743	ديالى	
Baghdad	Al.Ressafa/1	44641	22007	22634	23	26	157	214	511	665	2117	2567	17497	17515	1702	1647	الرصافة / 1
	Al.Ressafa/2	86451	42308	44143	131	180	560	578	1712	1928	5185	6191	32514	33002	2206	2264	الرصافة / 2
	Al.Ressafa/3	40231	19712	20519	67	59	169	156	682	757	3012	2959	14412	15231	1370	1357	الرصافة / 3
	Al.Karkh/1	29144	14252	14892	60	21	188	156	444	468	1410	1851	11106	11362	1044	1034	الكرخ / 1
	Al.Karkh/2	53869	26312	27557	44	44	157	218	608	786	2625	2812	21289	22085	1589	1612	الكرخ / 2
	Al.Karkh/3	38643	18981	19662	62	74	190	224	687	768	2603	2574	14242	14694	1197	1328	الكرخ / 3
Al- Anbar	76713	37242	39471	475	246	1450	1010	3499	3614	8381	8569	20699	22891	2738	3141	الانبار	
Babylon	78813	38123	40690	319	419	628	843	2250	2308	6100	6874	25982	27927	2844	2319	بابل	
Kerbela	50057	24563	25494	214	131	426	492	1373	1452	4217	4893	16928	17178	1405	1348	كربلاء	
Al- Najaf	56383	27967	28416	187	219	550	611	1612	1724	5400	5683	18659	18908	1559	1271	النجف	
Al- Qadysia	48382	23505	24877	35	110	264	293	1050	1106	3536	4164	17325	18067	1295	1137	القادسية	
Al-Muthanna	30945	14713	16232	34	78	210	303	746	955	3060	3585	9961	10589	702	722	المتن	
Wasit	53681	25605	28076	97	83	378	461	1300	1521	5342	5887	17117	18643	1371	1481	واسط	
Thi-Qar	81458	39734	41724	159	174	663	724	2396	2624	8731	9277	25043	26259	2742	2666	ذي قار	
Missan	54418	24345	30073	978	885	1065	1199	2389	2488	4467	6654	14225	17372	1221	1475	ميسان	
Al- Basrah	103560	51882	51678	146	190	539	590	2052	2221	8106	8218	38283	37723	2756	2736	البصرة	
Total	1230058	598818	631240	4829	5733	10936	11538	32797	34709	97889	107524	412308	431251	40059	40485	المجموع	

عدد التلامذة الموجودين في الصف الثاني (الحكومي) حسب العمر و الجنس والمحافظه للعام الدراسي 2018/2017
Number of enrolled pupils at second grade (government) by age , sex and governorate for 2017/2018

Table (34)

جدول (34)

Governorate	المجموع		عمر 11 سنة		عمر 10 سنوات		عمر 9 سنوات		عمر 8 سنوات		عمر 7 سنوات		المحافظة		
	Total		11 years		10 years		9 years		8 years		7 years				
	المجموع	بنات	بنون	بنات	بنون	بنات	بنون	بنات	بنون	بنات	بنون	بنات		بنون	
	Total	Girls	Boys	Girls	Boys	Girls	Boys	Girls	Boys	Girls	Boys	Girls	Boys		
Nenavah	97984	47230	50754	452	523	2022	2021	6217	6726	12144	12876	26395	28608	نينوى	
Salah Al-deen	69397	33530	35867	8195	8670	6976	7720	5014	6124	7273	5923	6072	7430	صلاح الدين	
Kirkuk	39308	19107	20201	74	81	316	436	1204	1513	6538	6958	10975	11213	كركوك	
Dyala	54371	26480	27891	122	244	414	554	1488	1638	3834	4364	20622	21091	ديالى	
Baghdad	Al.Ressafa/1	41522	20598	20924	86	83	252	345	954	1029	2080	2659	17226	16808	الرصافة / 1
	Al.Ressafa/2	80227	39074	41153	137	234	574	800	1732	2044	4785	5147	31846	32928	الرصافة / 2
	Al.Ressafa/3	37537	18728	18809	116	167	402	420	1365	1398	5985	5365	10860	11459	الرصافة / 3
	Al.Karkh/1	27216	13051	14165	84	102	238	296	743	909	3605	3736	8381	9122	الكرخ / 1
	Al.Karkh/2	50700	24856	25844	76	95	308	422	909	1108	3375	3344	20188	20875	الكرخ / 2
	Al.Karkh/3	36445	18027	18418	65	71	303	349	1104	1152	5469	4942	11086	11904	الكرخ / 3
Al- Anbar	68263	32710	35553	621	669	1641	1905	4238	4632	9980	9909	16230	18438	الانبار	
Babylon	71565	33867	37698	806	1057	1335	2014	3306	3759	11113	10575	17307	20293	بابل	
Kerbela	46133	22745	23388	252	385	756	951	2034	2276	6499	6849	13204	12927	كربلاء	
Al- Najaf	52238	25688	26550	234	382	897	1115	2105	2399	6010	6029	16442	16625	النجف	
Al- Qadysia	43616	20996	22620	134	188	597	626	1758	1855	6496	5864	12011	14087	القادسية	
Al-Muthanna	28732	13498	15234	111	185	422	606	1341	1694	4065	4274	7559	8475	المتن	
Wasit	47891	22397	25494	232	324	673	925	1984	2561	7421	6997	12087	14687	واسط	
Thi-Qar	72849	34822	38027	466	738	1484	1851	4431	4578	13037	12112	15404	18748	ذي قار	
Missan	48560	19705	28855	197	614	1188	2530	1779	3694	5788	7199	10753	14818	ميسان	
Al- Basrah	98416	49350	49066	332	512	1318	1384	4169	4131	15020	14134	28511	28905	البصرة	
Total	1112970	536459	576511	12792	15324	22116	27270	47875	55220	140517	139256	313159	339441	المجموع	

عدد التلامذة الموجودين في الصف الثالث (الحكومي) حسب العمر و الجنس و المحافظة للعام الدراسي 2017/2018
 Number of enrolled pupils at third grade (governmental) by age , sex and governorate for 2017/2018

جدول (35)

Governorate	المجموع		عمر 12 سنة		عمر 11 سنة		عمر 10 سنوات		عمر 9 سنوات		عمر 8 سنوات		المحافظة		
	Total	بنات	بنون	بنات	بنون	بنات	بنون	بنات	بنون	بنات	بنون	بنات		بنون	
	Total	Girls	Boys	Girls	Boys	Girls	Boys	Girls	Boys	Girls	Boys	Girls		Boys	
Nenavah	62841	29295	33546	326	477	1089	1321	3073	3492	7251	8044	17556	20212	نينوى	
Salah Al-deen	56313	26958	29355	3081	5715	5262	5625	6610	7403	7325	6120	4680	4492	صلاح الدين	
Kirkuk	36996	18179	18817	113	196	300	412	1297	1584	6289	6689	10180	9936	كركوك	
Dyala	50056	24458	25598	137	304	411	595	1416	1599	3562	4033	18932	19067	ديالى	
Baghdad	Al.Ressafa/1	38793	19532	19261	70	136	283	401	859	995	1951	2367	16369	15362	الرصافة / 1
	Al.Ressafa/2	75108	36337	38771	148	309	630	817	1808	2083	4308	4792	29443	30770	الرصافة / 2
	Al.Ressafa/3	35075	17557	17518	115	261	445	492	1462	1226	5501	4922	10034	10617	الرصافة / 3
	Al.Karkh/1	25830	12486	13344	109	157	298	330	749	836	3492	3730	7838	8291	الكرخ / 1
	Al.Karkh/2	48007	23299	24708	103	148	328	461	879	1137	2963	3221	19026	19741	الكرخ / 2
	Al.Karkh/3	35017	17367	17650	151	158	333	438	1118	1153	5254	4547	10511	11354	الكرخ / 3
Al- Anbar	51496	24181	27315	515	651	1249	1591	3514	3567	7191	7745	11712	13761	الانبار	
Babylon	67564	31994	35570	924	1449	1612	1916	3333	3808	10438	10208	15687	18189	بابل	
Kerbela	42285	20485	21800	435	565	749	1039	1972	2273	6177	6349	11152	11574	كربلاء	
Al- Najaf	48731	23720	25011	276	543	870	1175	2107	2311	5492	5651	14975	15331	النجف	
Al- Qadysia	41349	19239	22110	207	411	649	826	1720	1914	6130	5670	10533	13289	القادسية	
Al-Muthanna	27218	12560	14658	152	375	513	785	1404	1673	4182	4349	6309	7476	المثنى	
Wasit	43658	20433	23225	201	547	733	938	1928	2406	6764	6336	10807	12998	واسط	
Thi-Qar	66337	31235	35102	599	1224	1447	2075	3791	4359	11762	11028	13636	16416	ذي قار	
Missan	38238	16429	21809	233	428	1099	954	1654	2688	5196	6417	8247	11322	ميسان	
Al- Basrah	94510	46985	47525	408	660	1360	1581	3991	4469	14494	12874	26732	27941	البصرة	
Total	985422	472729	512693	8303	14714	19660	23772	44685	50976	125722	125092	274359	298139	المجموع	

عدد التلامذة الموجودين في الصف الرابع (الحكومي) حسب العمر والجنس والمحافظة للعام الدراسي 2018/2017
 Number of enrolled pupils at fourth grade (governmental) by age , sex and governorate for 2017/2018

Table (36)

جدول (36)

Governorate	المجموع		عمر 13 سنة		عمر 12 سنة		عمر 11 سنة		عمر 10 سنوات		عمر 9 سنوات		المحافظة		
	Total		13 years		12 years		11 years		10 years		9 years				
	المجموع	بنات	بنون	بنات	بنون	بنات	بنون	بنات	بنون	بنات	بنون	بنات		بنون	
Total	Girls	Boys	Girls	Boys	Girls	Boys	Girls	Boys	Girls	Boys	Girls	Boys			
Nenavah	65338	30470	34868	391	547	1310	1735	3252	3953	6698	7943	18819	20690	نينوى	
Salah Al-deen	48564	22202	26362	1166	1950	3650	5515	7143	6920	5730	5223	4513	6754	صلاح الدين	
Kirkuk	35712	16804	18908	118	218	337	735	1347	1951	5963	6649	9039	9355	كركوك	
Dyala	45598	21655	23943	163	438	415	892	1289	1815	3218	3829	16570	16969	ديالى	
Baghdad	Al.Ressafa/1	37495	18341	19154	103	178	320	440	866	1066	1820	2489	15232	14981	الرصافة / 1
	Al.Ressafa/2	70980	33529	37451	177	284	653	1090	1761	2289	4004	5147	26934	28641	الرصافة / 2
	Al.Ressafa/3	33729	16365	17364	347	323	451	715	1138	1491	5486	4874	8943	9961	الرصافة / 3
	Al.Karkh/1	23874	11356	12518	89	179	288	384	717	886	3203	3482	7059	7587	الكرخ / 1
	Al.Karkh/2	44743	21638	23105	136	252	389	596	980	1268	2769	2902	17364	18087	الكرخ / 2
	Al.Karkh/3	32948	15540	17408	121	229	444	576	1044	1343	4944	5049	8987	10211	الكرخ / 3
AL- Anbar	42727	19822	22905	476	637	1202	1465	2926	3034	5904	6553	9314	11216	الأنبار	
Babylon	66026	30853	35173	1165	2000	1863	2297	3689	4175	9913	9564	14223	17137	بابل	
Kerbela	42261	19879	22382	523	958	951	1423	2179	2661	6113	6672	10113	10668	كربلاء	
Al- Najaf	48488	23189	25299	444	857	983	1520	2208	2563	5488	5580	14066	14779	النجف	
Al- Qadysia	41176	19352	21824	315	542	793	1010	1965	2095	5649	5464	10630	12713	القادسية	
Al-Muthanna	27150	12421	14729	202	554	570	975	1468	2021	4329	4360	5852	6819	المتن	
Wasit	42305	19570	22735	287	728	812	1266	2281	2712	6334	6476	9856	11553	واسط	
Thi-Qar	64466	29803	34663	687	1717	1597	2594	3984	4939	11502	10679	12033	14734	ذي قار	
Missan	35702	15650	20052	272	538	1003	1026	1810	2788	4805	5633	7760	10067	ميسان	
AL- Basrah	92293	45072	47221	553	942	1541	1951	4569	4950	14363	12821	24046	26557	البصرة	
Total	941575	443511	498064	7735	14071	19572	28205	46616	54920	118235	121389	251353	279479	المجموع	

عدد التلامذة الموجودين في الصف الخامس (الحكومي) حسب العمر والجنس والمحافظة للعام الدراسي 2018/2017

Number of pupils at fifth grade (governmental) by age , sex and governorate for 2017/2018

Table(37)

جدول (37)

Governorate	المجموع Total	عمر 10 سنوات		عمر 11 سنة		عمر 12 سنة		عمر 13 سنة		عمر 14 سنة		المحافظة			
		بنون	بنات	بنون	بنات	بنون	بنات	بنون	بنات	بنون	بنات				
	المجموع Total	بنات Girls	بنون Boys	بنات Girls	بنون Boys	بنات Girls	بنون Boys	بنات Girls	بنون Boys	بنات Girls	بنون Boys				
Nenavah	71033	31707	39326	441	1058	1337	2551	3696	5282	7684	9576	18549	20859	نينوى	
Salah Al-deen	48538	21620	26918	2399	4579	5262	3342	4442	6452	6153	5320	3364	7225	صلاح الدين	
Kirkuk	35400	16264	19136	154	443	489	1066	1621	2341	6135	6547	7865	8739	كركوك	
Dyala	47390	21352	26038	247	827	698	1380	1867	2809	4114	5547	14426	15475	ديالى	
Baghdad	Al.Ressafa/1	38483	18650	19833	118	345	520	683	1219	1459	2742	3194	14051	14152	الرصافة / 1
	Al.Ressafa/2	75175	34608	40567	284	533	1065	1543	2349	3298	5489	7223	25421	27970	الرصافة / 2
	Al.Ressafa/3	36664	17083	19581	345	626	726	1051	1780	2316	5847	5628	8385	9960	الرصافة / 3
	Al.Karkh/1	23939	10946	12993	181	327	351	636	899	1368	3078	3786	6437	6876	الكرخ / 1
	Al.Karkh/2	46633	21903	24730	257	544	659	1070	1448	1996	3464	3979	16075	17141	الكرخ / 2
	Al.Karkh/3	33412	15271	18141	268	419	704	982	1536	1867	4581	5609	8182	9264	الكرخ / 3
AL- Anbar	40525	18336	22189	489	765	1247	1616	2941	3233	5632	6487	8027	10088	الانبار	
Babylon	70425	32207	38218	1599	2853	2447	3414	4558	5317	10485	10737	13118	15897	بابل	
Kerbela	47151	21705	25446	877	1438	1743	2232	3215	3778	6360	7477	9510	10521	كربلاء	
Al- Najaf	51517	24062	27455	606	1188	1360	2164	2816	3630	6090	6323	13190	14150	النجف	
Al- Qadysia	42984	19616	23368	536	770	1047	1410	2258	2766	6003	6125	9772	12297	القادسية	
Al-Muthanna	29354	12926	16428	370	960	740	1593	1901	2770	4362	4480	5553	6625	المتشي	
Wasit	47595	20507	27088	468	1362	1232	2334	2904	4204	6772	7973	9131	11215	واسط	
Thi-Qar	73636	32193	41443	1054	2995	2232	4066	5213	6750	11853	12374	11841	15258	ذي قار	
Missan	35365	14885	20480	321	997	1060	1575	2276	3125	4917	6172	6311	8611	ميسان	
AL- Basrah	99356	46673	52683	958	1826	2329	3579	5622	7099	15026	14837	22738	25342	البيصرة	
Total	994575	452514	542061	11972	24855	27248	38287	54561	71860	126787	139394	231946	267665	المجموع	

عدد التلامذة الموجودين في الصف السادس (الحكومي) حسب العمر و الجنس و المحافظة للعام الدراسي 2017/2018
 Number of enrolled pupils at sixth grade (governmental) by age , sex and governorate for 2017/2018

Table (38)

جدول (38)

Governorate	المجموع Total	عمر 15 سنة		عمر 14 سنة		عمر 13 سنة		عمر 12 سنة		عمر 11 سنة		المحافظة			
		بنات Girls	بنون Boys	بنات Girls	بنون Boys	بنات Girls	بنون Boys	بنات Girls	بنون Boys	بنات Girls	بنون Boys				
Nenavah	71711	28818	42893	711	2004	1928	4219	3774	6793	6976	10273	15429	19604	نينوى	
Salah Al-deen	39955	17550	22405	396	2022	3232	3470	5772	3730	4520	7610	3630	5573	صلاح الدين	
Kirkuk	30142	13548	16594	192	635	429	1024	1333	2135	4641	5411	6953	7389	كركوك	
Dyala	36259	16767	19492	125	357	427	887	1178	1732	2726	3630	12311	12886	ديالى	
Baghdad	Al.Ressafa/1	29482	14578	14904	96	161	235	358	791	893	1745	2148	11711	11344	الرصافة / 1
	Al.Ressafa/2	52167	24556	27611	107	321	445	897	1351	1913	3204	4032	19449	20448	الرصافة / 2
	Al.Ressafa/3	23867	11660	12207	122	223	394	577	1116	1312	4137	3529	5891	6566	الرصافة / 3
	Al.Karkh/1	18515	8752	9763	92	159	322	429	548	886	2668	2835	5122	5454	الكرخ / 1
	Al.Karkh/2	38587	17690	20897	160	457	412	841	1109	1584	2933	3443	13076	14572	الكرخ / 2
	Al.Karkh/3	24698	11909	12789	122	278	314	662	1174	1176	3688	3670	6611	7003	الكرخ / 3
Al- Anbar	35253	15485	19768	478	783	1120	1678	2347	2916	4689	5685	6851	8706	الانبار	
Babylon	45031	21461	23570	482	807	1021	1631	2458	2773	7252	6769	10248	11590	بابل	
Kerbela	30924	14372	16552	446	662	921	1381	1886	2340	4180	5174	6939	6995	كربلاء	
Al- Najaf	36432	17154	19278	299	667	875	1238	1881	2250	4323	4741	9776	10382	النجف	
Al- Qadysia	30158	14024	16134	264	386	695	971	1552	1988	4513	3659	7000	9130	القادسية	
Al-Muthanna	18686	8517	10169	140	401	432	872	1223	1629	2743	2812	3979	4455	المثنى	
Wasit	29044	12875	16169	234	556	615	1280	1668	2364	4358	4693	6000	7276	واسط	
Thi-Qar	48435	21858	26577	595	1452	1310	2305	3140	4273	8162	8120	8651	10427	ذي قار	
Missan	21851	10109	11742	132	340	622	738	1302	1424	3112	3075	4941	6165	ميسان	
Al- Basrah	66487	31961	34526	458	776	1295	2166	3331	4179	10246	9648	16631	17757	البيصرة	
Total	727684	333644	394040	5651	13447	17044	27624	38934	48290	90816	100957	181199	203722	المجموع	

عدد التلامذة الراسيين (لجميع الاسباب) (الحكومي) حسب الصف والجنس والمحافظه للعام الدراسي 2016/ 2017

Number of pupils who failed(for all reasons) (governmental) by class , sex and governorate for 2016/2017

جدول (39)

(39)

Governorate	المجموع		الصف السادس		الصف الخامس		الصف الرابع		الصف الثالث		الصف الثاني		الصف الاول		المحافظة		
	Total	Six grade		Fifth grade		Fourth grade		Third grade		Second grade		first grade					
	المجموع	بنات	بنون	بنات	بنون	بنات	بنون	بنات	بنون	بنات	بنون	بنات	بنون				
	Total	Girls	Boys	Girls	Boys	Girls	Boys	Girls	Boys	Girls	Boys	Girls	Boys	Girls	Boys		
Nenavah	51469	18830	32639	3430	9886	4433	7338	2759	3947	2743	3839	2208	3128	3257	4501	نينوى	
Salah Al-deen	19516	7830	11686	438	1249	1736	2881	985	1536	930	1352	1346	1722	2395	2946	صلاح الدين	
Kirkuk	17114	6167	10947	764	1144	2114	4145	884	1995	730	1036	839	1176	836	1451	كركوك	
Dyala	52238	19968	32270	2452	4456	5222	9846	2835	4625	2489	3873	2871	4491	4099	4979	ديالى	
Baghdad	Al.Ressafa/1	29861	12036	17825	1167	1904	3746	5652	1568	2802	1286	2025	1679	2458	2590	2984	الرصافة /1
	Al.Ressafa/2	59045	22357	36688	1797	3972	7245	12083	3315	5844	2605	4501	3217	4786	4178	5502	الرصافة /2
	Al.Ressafa/3	35725	14413	21312	735	1391	4801	7258	2033	3380	1760	2891	2060	2791	3024	3601	الرصافة /3
	Al.Karkh/1	31901	13498	18403	1899	2716	2972	4486	2453	2578	2096	3268	2143	2476	1935	2879	الكرخ /1
	Al.Karkh/2	34930	13473	21457	2450	4715	4373	6997	1594	2619	1392	2045	1597	2383	2067	2698	الكرخ /2
	Al.Karkh/3	33012	13968	19044	1852	1869	3748	6216	2093	3118	1676	2140	1850	2366	2749	3335	الكرخ /3
Al- Anbar	20062	8576	11486	867	1815	1501	2158	996	1382	956	1389	1339	1715	2917	3027	الانبار	
Babylon	56597	22167	34430	1028	1233	6626	11027	3465	6277	2936	5028	3454	4700	4658	6165	بابل	
Kerbela	56218	21981	34237	1786	4644	7544	10855	3450	6132	2454	3949	2873	4121	3874	4536	كربلاء	
Al- Najaf	55318	21869	33449	2254	4870	6100	9583	3261	5496	2621	3971	3115	4286	4518	5243	النجف	
Al- Qadysia	35041	14325	20716	1871	2657	3949	5774	2366	3661	1772	2463	2053	3312	2314	2849	القادسية	
Al-Muthanna	31723	13823	17900	651	1689	3372	5760	1974	3151	4339	2346	1476	2393	2011	2561	المتن	
Wasit	48475	18446	30029	722	2101	5629	10469	2482	4581	1929	3513	3566	4111	4118	5254	واسط	
Thi-Qar	63044	22556	40488	1227	3776	6989	13484	3188	6058	2406	5122	3392	5197	5354	6851	ذي قار	
Missan	30855	10954	19901	171	681	3434	6748	2080	3811	1345	2792	1674	2898	2250	2971	ميسان	
Al- Basrah	92605	35855	56750	3176	6177	11450	18774	5877	8842	4601	7574	4942	7207	5809	8176	البصرة	
Total	854749	333092	521657	30737	62945	96984	161534	49658	81835	43066	65117	47694	67717	64953	82509	المجموع	

عدد التلامذة الراسيين بسبب (الفشل في الامتحان) (الحكومي) حسب الصف والجنس والمحافظه للعام الدراسي 2016 / 2017

Number of pupils who failed because of (exam failure) (governmental) by grade , sex and governorate for 2016/2017

Table (40)

جدول (40)

Governorate	المجموع Total	الصف الاول		الصف الثاني		الصف الثالث		الصف الرابع		الصف الخامس		الصف السادس		المحافظة			
		first grade		Second grade		Third grade		Fourth grade		Fifth grade		Six grade					
		بنون	بنات	بنون	بنات	بنون	بنات	بنون	بنات	بنون	بنات	بنون	بنات				
Total	Girls	Boys	Girls	Boys	Girls	Boys	Girls	Boys	Girls	Boys	Girls	Boys					
Nenavah	36904	12834	24070	2550	8231	3606	6072	1835	2671	1782	2586	1366	2044	1695	2466	نينوى	
Salah Al-deen	17323	6900	10423	346	1130	1576	2703	849	1357	810	1176	1203	1556	2116	2501	صلاح الدين	
Kirkuk	15961	5647	10314	664	1098	1987	3908	826	1940	676	976	779	1096	715	1296	كركوك	
Dyala	34041	12259	21782	958	2489	4004	7781	1579	3174	1420	2445	1917	2825	2381	3068	ديالى	
Baghdad	Al.Ressafa/1	18993	6906	12087	521	1210	2704	4488	920	1958	669	1240	912	1511	1180	1680	الرصافة 1/
	Al.Ressafa/2	45072	16148	28924	1145	3297	5635	10055	2326	4647	1859	3538	2287	3645	2896	3742	الرصافة 2/
	Al.Ressafa/3	29769	11459	18310	390	1146	4051	6549	1660	2997	1373	2472	1676	2393	2309	2753	الرصافة 3/
	Al.Karkh/1	17505	6649	10856	541	1077	2138	3438	1216	1555	746	2025	998	1274	1010	1487	الكرخ 1/
	Al.Karkh/2	28228	10195	18033	1948	4266	3446	6064	1159	2176	1027	1662	1199	1943	1416	1922	الكرخ 2/
	Al.Karkh/3	24161	9212	14949	943	1747	2760	5142	1484	2458	1096	1575	1165	1641	1764	2386	الكرخ 3/
Al- Anbar	17446	7392	10054	773	1698	1299	1920	826	1174	818	1192	1158	1500	2518	2570	الانبار	
Babylon	40318	13597	26721	478	865	4007	8920	1811	4901	1730	3937	2390	3548	3181	4550	بابل	
Kerbela	45374	17549	27825	1075	3596	6380	9220	2700	5052	1932	3189	2338	3300	3124	3468	كربلاء	
Al- Najaf	42645	16443	26202	1486	3813	4684	7744	2451	4425	1995	3160	2519	3418	3308	3642	النجف	
Al- Qadysia	28920	11636	17284	836	1571	3501	5211	2075	3212	1570	2142	1758	2836	1896	2312	القادسية	
Al-Muthanna	24031	8350	15681	307	1262	2940	5228	1418	2903	1035	2118	1174	2104	1476	2066	المتنى	
Wasit	45159	16929	28230	673	2020	5206	10049	2284	4335	1747	3303	3387	3879	3632	4644	واسط	
Thi-Qar	58860	20765	38095	1105	3620	6486	12760	2863	5665	2170	4782	3337	5125	4804	6143	ذى قار	
Missan	28367	9979	18388	113	627	3257	6457	1951	3594	1228	2601	1560	2701	1870	2408	ميسان	
Al- Basrah	65415	24768	40647	923	3501	8853	14905	4166	7109	3488	5381	3639	5099	3699	4652	البصرة	
Total	664492	245617	418875	17775	48264	78520	138614	36399	67303	29171	51500	36762	53438	46990	59756	المجموع	

عدد التلامذة الراسيين بسبب (تجاوز ايام الغياب) (الحكومي) حسب الصف والجنس والمحافظة للعام الدراسي 2017/ 2016

Number of pupils who failed because(excess of absents) (governmental) by grade , sex and governorate for 2016/2017

Table (41)

جدول (41)

Governorate	المجموع		الصف السادس		الصف الخامس		الصف الرابع		الصف الثالث		الصف الثاني		الصف الاول		المحافظة		
	Total		Six grade		Fifth grade		Fourth grade		Third grade		Second grade		first grade				
	المجموع	بنات	بنون	بنات	بنون	بنات	بنون	بنات	بنون	بنات	بنون	بنات	بنون	بنات		بنون	
	Total	Girls	Boys	Girls	Boys	Girls	Boys	Girls	Boys	Girls	Boys	Girls	Boys	Girls	Boys		
Nenavah	10228	3873	6355	493	1109	551	984	593	984	629	912	540	797	1067	1569	نينوى	
Salah Al-deen	1389	606	783	48	57	105	117	85	106	82	108	107	94	179	301	صلاح الدين	
Kirkuk	822	348	474	86	38	79	177	34	36	36	48	36	55	77	120	كركوك	
Dyala	2374	1025	1349	100	101	232	362	130	203	121	125	159	193	283	365	ديالى	
Baghdad	Al.Ressafa/1	7261	3300	3961	399	454	764	874	428	576	414	510	457	605	838	942	الرصافة /1
	Al.Ressafa/2	12102	5345	6757	498	578	1463	1814	875	1062	655	828	745	952	1109	1523	الرصافة /2
	Al.Ressafa/3	5893	2936	2957	343	238	748	700	372	376	385	408	382	391	706	844	الرصافة /3
	Al.Karkh/1	13954	6658	7296	1335	1625	813	1002	1202	961	1335	1221	1133	1173	840	1314	الكرخ /1
	Al.Karkh/2	6357	3117	3240	480	404	895	891	415	426	360	365	382	425	585	729	الكرخ /2
	Al.Karkh/3	5564	2758	2806	567	100	584	778	350	459	324	366	351	420	582	683	الكرخ /3
Al- Anbar	2226	964	1262	80	99	157	208	144	182	117	175	153	195	313	403	الانبار	
Babylon	15802	8333	7469	542	352	2575	2070	1620	1347	1180	1061	1042	1118	1374	1521	بابل	
Kerbela	9632	3942	5690	655	972	1010	1425	657	913	428	647	442	665	750	1068	كربلاء	
Al- Najaf	12277	5167	7110	751	1036	1388	1812	785	1053	602	799	565	854	1076	1556	النجف	
Al- Qadysia	5300	2257	3043	709	782	412	543	277	440	198	308	277	461	384	509	القادسية	
Al-Muthanna	4471	2868	1603	207	195	369	460	268	199	1469	183	199	187	356	379	المثنى	
Wasit	2457	1162	1295	29	58	319	304	154	158	143	161	132	178	385	436	واسط	
Thi-Qar	3414	1484	1930	104	119	457	600	277	322	202	274	0	0	444	615	ذى قار	
Missan	2029	790	1239	42	52	149	254	105	170	98	154	92	158	304	451	ميسان	
Al- Basrah	10410	4319	6091	413	432	1105	1778	683	922	516	732	580	747	1022	1480	البصرة	
Total	133962	61252	72710	7881	8801	14175	17153	9454	10895	9294	9385	7774	9668	12674	16808	المجموع	

عدد التلامذة الراسيين (لأسباب أخرى) (الحكومي) حسب الصف والجنس والمحافظة للعام الدراسي 2017/ 2016

Number of pupils who failed (for other reasons) (governmental) by grade , sex and governorate for 2016/2017

جدول (42)

(42) جدول

Governorate	المجموع		الصف السادس		الصف الخامس		الصف الرابع		الصف الثالث		الصف الثاني		الصف الاول		المحافظة		
	Total	بنات	بنون	بنات	بنون	بنات	بنون	بنات	بنون	بنات	بنون	بنات	بنون	بنات		بنون	
	Total	Girls	Boys	Girls	Boys	Girls	Boys	Girls	Boys	Girls	Boys	Girls	Boys	Girls		Boys	
Nenavah	4337	2123	2214	387	546	276	282	331	292	332	341	302	287	495	466	نينوى	
Salah Al-deen	804	324	480	44	62	55	61	51	73	38	68	36	72	100	144	صلاح الدين	
Kirkuk	331	172	159	14	8	48	60	24	19	18	12	24	25	44	35	كركوك	
Dyala	15823	6684	9139	1394	1866	986	1703	1126	1248	948	1303	795	1473	1435	1546	ديالى	
Baghdad	Al.Ressafa/1	3607	1830	1777	247	240	278	290	220	268	203	275	310	342	572	362	الرصافة /1
	Al.Ressafa/2	1871	864	1007	154	97	147	214	114	135	91	135	185	189	173	237	الرصافة /2
	Al.Ressafa/3	63	18	45	2	7	2	9	1	7	2	11	2	7	9	4	الرصافة /3
	Al.Karkh/1	442	191	251	23	14	21	46	35	62	15	22	12	29	85	78	الكرخ /1
	Al.Karkh/2	345	161	184	22	45	32	42	20	17	5	18	16	15	66	47	الكرخ /2
	Al.Karkh/3	3287	1998	1289	342	22	404	296	259	201	256	199	334	305	403	266	الكرخ /3
Al- Anbar	390	220	170	14	18	45	30	26	26	21	22	28	20	86	54	الانبار	
Babylon	477	237	240	8	16	44	37	34	29	26	30	22	34	103	94	بابل	
Kerbela	1212	490	722	56	76	154	210	93	167	94	113	93	156	0	0	كربلاء	
Al- Najaf	396	259	137	17	21	28	27	25	18	24	12	31	14	134	45	النجف	
Al- Qadysia	821	432	389	326	304	36	20	14	9	4	13	18	15	34	28	القادسية	
Al-Muthanna	3221	2605	616	137	232	63	72	288	49	1835	45	103	102	179	116	المتنى	
Wasit	859	355	504	20	23	104	116	44	88	39	49	47	54	101	174	واسط	
Thi-Qar	770	307	463	18	37	46	124	48	71	34	66	55	72	106	93	ذى قار	
Missan	459	185	274	16	2	28	37	24	47	19	37	22	39	76	112	ميسان	
Al- Basrah	16780	6768	10012	1840	2244	1492	2091	1028	811	597	1461	723	1361	1088	2044	البصرة	
Total	56295	26223	30072	5081	5880	4289	5767	3805	3637	4601	4232	3158	4611	5289	5945	المجموع	

عدد التلاميذ التاركين (الحكومي) حسب الصف والجنس و المحافظة للعام الدراسي 2018/2017

Number of leaving pupils (governmental) by class , sex and governorate for 2017/2018

Table (43)

جدول (43)

Governorate	المجموع المجموع Total	الصف الاول		الصف الثاني		الصف الثالث		الصف الرابع		الصف الخامس		الصف السادس		المحافظة			
		First grade		Second grade		Third grade		Fourth grade		Fifth grade		Six grade					
		بنون	بنات	بنون	بنات	بنون	بنات	بنون	بنات	بنون	بنات	بنون	بنات				
	Total	Girls	Boys	Girls	Boys	Girls	Boys	Girls	Boys	Girls	Boys	Girls	Boys				
Nenavah	11063	4730	6333	747	1213	863	1040	695	873	608	886	710	959	1107	1362	نينوى	
Salah Al-deen	14100	6544	7556	823	1040	1104	1226	1061	1245	1024	1207	1128	1231	1404	1607	صلاح الدين	
Kirkuk	2217	993	1224	120	151	226	334	163	197	128	142	123	161	233	239	كركوك	
Dyala	1638	725	913	154	133	257	250	89	132	79	108	71	129	75	161	ديالى	
Baghdad	Al.Ressafa/1	3750	1653	2097	233	274	465	528	203	315	204	256	217	283	331	441	الرصافة 1/
	Al.Ressafa/2	10974	5245	5729	654	678	1573	1543	753	871	614	757	644	790	1007	1090	الرصافة 2/
	Al.Ressafa/3	4360	2078	2282	268	184	754	754	318	377	214	241	214	200	310	526	الرصافة 3/
	Al.Karkh/1	2569	1249	1320	172	140	323	364	205	192	159	152	146	184	244	288	الكرخ 1/
	Al.Karkh/2	5707	2910	2797	639	462	890	757	373	409	319	322	307	343	382	504	الكرخ 2/
	Al.Karkh/3	3976	1810	2166	274	320	504	645	304	358	222	266	243	264	263	313	الكرخ 3/
Al- Anbar	2793	1382	1411	177	153	270	263	197	186	191	196	218	249	329	364	الانبار	
Babylon	16970	9017	7953	741	603	2741	2099	1833	1461	1324	1266	1169	1203	1209	1321	بابل	
Kerbela	6230	3187	3043	501	447	1122	921	531	542	331	361	286	331	416	441	كربلاء	
Al- Najaf	7174	3207	3967	538	634	939	961	463	614	355	482	340	471	572	805	النجف	
Al- Qadysia	4714	1818	2896	360	450	275	419	360	565	265	475	211	423	347	564	القادسية	
Al-Muthanna	2768	1549	1219	242	151	584	444	324	214	150	141	115	104	134	165	المثنى	
Wasit	6416	3511	2905	370	272	1202	1017	573	435	413	343	368	278	585	560	واسط	
Thi-Qar	6570	3114	3456	387	386	989	907	510	567	332	430	323	511	573	655	ذى قار	
Missan	4438	2037	2401	171	165	577	670	364	391	212	319	239	301	474	555	ميسان	
Al- Basrah	11730	5155	6575	581	623	1487	1641	855	1819	610	673	636	626	986	1193	البيصرة	
Total	130157	61914	68243	8152	8479	17145	16783	10174	11763	7754	9023	7708	9041	10981	13154	المجموع	

عدد التلامذة الناجحين (الحكومي) حسب الصف والجنس والمحافظة للعام الدراسي 2016/2017

Number of Successful pupils (governmental) by class , sex and governorate for 2016/2017

Table (44)

جدول (44)

Governorate	المجموع		الصف السادس		الصف الخامس		الصف الرابع		الصف الثالث		الصف الثاني		الصف الاول		المحافظة		
	Total		Six grade		Fifth grade		Fourth grade		Third grade		Second grade		first grade				
	المجموع	بنات	بنون	بنات	بنون	بنات	بنون	بنات	بنون	بنات	بنون	بنات	بنون	بنات		بنون	
	Total	Girls	Boys	Girls	Boys	Girls	Boys	Girls	Boys	Girls	Boys	Girls	Boys	Girls	Boys		
Nenavah	302287	141755	160532	34115	42263	15496	18414	19432	21894	20930	22775	19516	21680	32266	33506	نينوى	
Salah Al-deen	299303	141521	157782	16800	21097	19260	23190	21060	23834	21660	23808	28684	30028	34057	35825	صلاح الدين	
Kirkuk	172140	83965	88175	10916	12348	11995	12554	13356	14114	14562	15333	16102	16495	17034	17331	كركوك	
Dyala	227339	111440	115899	14532	15951	15801	16783	16654	17440	19141	19604	22102	22172	23210	23949	ديالى	
Baghdad	Al.Ressafa/1	198408	100612	97796	13639	13151	14843	14259	16026	15559	17512	17410	18747	17969	19845	19448	الرصافة 1/
	Al.Ressafa/2	368581	181449	187132	22482	23485	25741	26463	28966	30532	31514	32941	34994	35384	37752	38327	الرصافة 2/
	Al.Ressafa/3	159525	78942	80583	9507	9859	10625	10826	12853	13453	14169	14881	15346	15164	16442	16400	الرصافة 3/
	Al.Karkh/1	113816	56155	57661	6990	7381	7909	8243	7975	8960	9539	9442	11230	11553	12512	12082	الكرخ 1/
	Al.Karkh/2	231426	114535	116891	14562	14155	16162	17266	18076	18261	20015	20266	22215	22729	23505	24214	الكرخ 2/
	Al.Karkh/3	164577	80963	83614	10502	11996	11455	11284	12231	13168	14308	14496	16042	16062	16425	16608	الكرخ 3/
Al- Anbar	202263	94358	107905	10411	12859	11619	14230	13088	15452	14811	16780	18774	20744	25655	27840	الانبار	
Babylon	319294	152990	166304	18987	22361	21687	24625	25194	26945	26967	28770	29380	30745	30775	32858	بابل	
Kerbela	191695	95638	96057	12320	12628	12633	12910	15302	15989	16864	16712	18482	18230	20037	19588	كربلاء	
Al- Najaf	220582	110664	109918	13827	13596	15517	15516	18211	18628	19941	19694	20834	20803	22334	21681	النجف	
Al- Qadysia	205849	98277	107572	11430	12447	14431	17114	16527	18166	17502	19136	18164	19422	20223	21287	القادسية	
Al-Muthanna	124545	59616	64929	6932	7958	8437	9255	9998	11195	10921	11627	11459	12300	11869	12594	المثنى	
Wasit	204262	96659	107603	11067	13682	13279	15762	16135	17595	17867	18623	17886	20134	20425	21807	واسط	
Thi-Qar	330598	159853	170745	19789	22426	23465	25857	26359	28734	27743	29254	29735	31191	32762	33283	ذي قار	
Missan	193623	84165	109458	10034	14355	9670	11372	12249	15014	14026	18076	17090	25133	21096	25508	ميسان	
Al- Basrah	443376	224678	218698	27825	28793	32098	31849	37651	37104	39903	38781	42260	40366	44941	41805	البيصرة	
Total	4673489	2268235	2405254	296667	332791	312123	337772	357343	382037	389895	408409	429042	448304	483165	495941	المجموع	

عدد اعضاء الهيئة التعليمية (الحكومي) حسب العنوان الوظيفي و الجنس و المحافظة للعام الدراسي 2018/2017

Number of teaching staff (governmental) by function title ,sex and governorate for 2017/2018

Table (45)

جدول (45)

Governorate	المجموع		مرشد		معلم		معاون		مدير		المحافظة		
	Total		Adviser		Teacher		Assistant		Manager				
	المجموع	اناث	ذكور	اناث	ذكور	اناث	ذكور	اناث	ذكور	اناث		ذكور	
	Total	Female	Male	Female	Male	Female	Male	Female	Male	Female	Male		
Nenavah	13951	7640	6311	37	9	6706	4888	574	592	323	822	نينوى	
Salah Al-deen	14619	8587	6032	16	20	7727	4548	501	567	343	897	صلاح الدين	
Kirkuk	9796	6547	3249	168	95	5696	2393	395	255	288	506	كركوك	
Dyala	18604	11886	6718	134	115	11019	5478	500	430	233	695	ديالى	
Baghdad	Al.Ressafa/1	11650	9611	2039	143	32	8744	1591	517	228	207	188	الرصافة 1/
	Al.Ressafa/2	13165	10240	2925	117	29	9144	2156	732	425	247	315	الرصافة 2/
	Al.Ressafa/3	8290	5671	2619	33	22	5044	2053	447	334	147	210	الرصافة 3/
	Al.Karkh/1	10112	7982	2130	119	25	7387	1724	341	214	135	167	الكرخ 1/
	Al.Karkh/2	14179	11296	2883	150	21	10246	2265	663	296	237	301	الكرخ 2/
	Al.Karkh/3	9098	6578	2520	124	71	5902	2031	420	247	132	171	الكرخ 3/
Al- Anbar	15760	8946	6814	7	18	8128	5450	486	703	325	643	الانبار	
Babylon	18053	11805	6248	124	162	10749	4838	644	626	288	622	بابل	
Kerbela	12482	8233	4249	66	79	7430	3462	495	395	242	313	كربلاء	
Al- Najaf	12512	7987	4525	47	97	7174	3530	516	513	250	385	النجف	
Al- Qadysia	13215	8136	5079	147	214	7406	3835	402	484	181	546	القادسية	
Al-Muthanna	7384	4619	2765	27	38	4191	2001	276	342	125	384	المتشي	
Wasit	14482	8665	5817	87	85	7895	4522	462	539	221	671	واسط	
Thi-Qar	21545	12257	9288	22	49	11306	7440	598	820	331	979	ذي قار	
Missan	12428	7318	5110	0	0	6837	4229	317	365	164	516	ميسان	
Al- Basrah	20272	14909	5363	135	59	13257	3856	1045	769	472	679	البصرة	
Total	271597	178913	92684	1703	1240	161988	72290	10331	9144	4891	10010	المجموع	

عدد اعضاء الهيئة التعليمية (الحكومي) حسب التخصص و الجنس و المحافظة للعام الدراسي 2018/2017
 Number of teaching staff (governmental) by specialism ,sex and governorate for 2017/2018

Table (46)

جدول (46)

Governorate	الفيزياء		الكيمياء		علوم / علوم الحياة		الرياضيات		اللغة الكردية		اللغة الانكليزية		اللغة العربية		التربية الاسلامية		المحافظة	
	Physics		chemistry		Biology		Mathematics		Kurdish		English language		Arabic language		Islamic			
	اناث	ذكور	اناث	ذكور	اناث	ذكور	اناث	ذكور	اناث	ذكور	اناث	ذكور	اناث	ذكور	اناث	ذكور		
	Female	Male	Female	Male	Female	Male	Female	Male	Female	Male	Female	Male	Female	Male	Female	Male		
Nenavah	20	13	16	15	373	212	716	400	0	0	784	336	545	560	842	702	نينوى	
Salah Al-deen	0	0	0	0	266	182	1479	758	0	0	1004	468	2275	1280	1047	1047	صلاح الدين	
Kirkuk	10	16	11	10	393	154	816	336	95	66	661	289	1006	523	725	504	كركوك	
Dyala	15	3	8	8	625	298	2017	953	95	62	1497	578	2470	1301	1352	912	ديالى	
Baghdad	Al.Ressafa/1	41	11	32	8	485	101	1138	225	17	1	1091	143	1216	270	954	248	الرصافة /1
	Al.Ressafa/2	43	12	29	4	496	147	1177	389	17	2	1082	278	1073	425	960	358	الرصافة /2
	Al.Ressafa/3	21	10	10	9	202	98	641	381	21	8	501	343	882	398	627	314	الرصافة /3
	Al.Karkh/1	11	1	10	2	450	107	1071	367	1	1	924	194	1106	321	937	380	الكرخ /1
	Al.Karkh/2	35	5	24	4	362	69	1797	418	39	2	1331	302	1627	461	1267	389	الكرخ /2
	Al.Karkh/3	20	7	14	1	270	121	876	335	1	0	681	251	954	434	615	274	الكرخ /3
Al- Anbar	29	31	17	6	376	238	1668	923	2	0	1299	730	1261	1141	1401	1322	الانبار	
Babylon	83	40	60	21	713	312	1690	689	40	5	1470	561	3140	1337	1502	691	بابل	
Kerbela	19	13	30	11	567	247	1571	722	0	0	945	387	2497	1034	978	555	كربلاء	
Al- Najaf	38	14	84	9	324	134	1184	629	11	4	907	457	1505	800	940	730	النجف	
Al- Qadysia	0	0	39	6	278	107	1262	608	22	9	1024	432	1635	977	778	706	القادسية	
Al-Muthanna	36	10	26	2	127	52	570	295	5	3	490	245	584	420	532	358	المثنى	
Wasit	29	16	6	3	422	195	1653	1135	0	0	1224	582	2107	1430	1146	681	واسط	
Thi-Qar	27	34	15	14	846	655	2007	1287	7	19	1383	936	3760	2262	1735	1533	ذي قار	
Missan	0	0	0	0	140	115	719	483	0	0	1051	510	1987	1686	2389	1465	ميسان	
Al- Basrah	53	16	57	24	582	99	2420	831	22	7	1686	460	2380	959	1745	712	البصرة	
Total	530	252	488	157	8297	3643	26472	12164	395	189	21035	8482	34010	18019	22472	13881	المجموع	

Table(46) Con.

Governorate	اخرى		تربية علم النفس		التربية الفنية		التربية الرياضية		اجتماعيات		جغرافية		تاريخ		المحافظة	
	Others		Psychology		Art		sport		Sociological		Geography		History			
	اناث	ذكور	اناث	ذكور	اناث	ذكور	اناث	ذكور	اناث	ذكور	اناث	ذكور	اناث	ذكور		
	Female	Male	Female	Male	Female	Male	Female	Male	Female	Male	Female	Male	Female	Male		
Nenavah	131	181	35	24	409	525	216	1048	173	285	18	84	98	354	نينوى	
Salah Al-deen	317	392	0	0	328	66	322	322	292	198	123	169	325	621	صلاح الدين	
Kirkuk	41	19	12	57	408	110	282	250	431	252	49	70	62	86	كركوك	
Dyala	233	116	109	94	588	308	441	662	476	360	73	94	185	208	ديالى	
Baghdad	Al.Ressafa/1	279	51	167	39	469	237	328	210	327	92	167	41	329	88	الرصافة /1
	Al.Ressafa/2	0	1	182	43	408	192	303	187	409	151	158	69	392	154	الرصافة /2
	Al.Ressafa/3	170	83	55	36	178	227	116	162	184	117	112	47	264	123	الرصافة /3
	Al.Karkh/1	269	53	105	29	463	134	239	144	290	89	97	30	216	112	الكرخ /1
	Al.Karkh/2	174	58	165	34	594	228	337	254	313	94	124	56	321	156	الكرخ /2
	Al.Karkh/3	279	71	146	78	303	203	135	302	167	100	68	33	170	117	الكرخ /3
Al- Anbar	184	87	58	75	206	549	321	138	256	270	102	137	179	423	الانبار	
Babylon	116	108	87	124	815	365	414	683	563	384	123	150	346	439	بابل	
Kerbela	87	41	54	67	477	282	240	499	312	156	80	20	165	171	كربلاء	
Al- Najaf	336	140	41	82	179	217	220	588	82	54	392	69	203	217	النجف	
Al- Qadysia	0	0	157	227	287	162	241	446	157	162	86	27	372	432	القادسية	
Al-Muthanna	192	56	39	45	279	116	180	249	60	53	56	104	284	336	المتن	
Wasit	156	82	122	173	345	197	255	424	370	315	156	172	210	263	واسط	
Thi-Qar	88	93	52	70	551	357	373	705	771	676	134	148	354	391	ذي قار	
Missan	26	15	0	0	175	85	345	420	384	215	39	31	63	85	ميسان	
Al- Basrah	433	145	142	93	766	355	356	377	344	79	296	181	429	282	البصرة	
Total	3511	1792	1728	1390	8228	4915	5664	8070	6361	4102	2453	1732	4967	5058	المجموع	

Table (46) Con.

Governorate	المجموع		عام		اللغة السريانية		اللغة التركمانية		حاسوب		اقتصاد منزلي		التربية الخاصة		المحافظة		
	Total		general		Syriac language		Turkoman		Computer		Domestic		Private education				
	المجموع	اناث	ذكور	اناث	ذكور	اناث	ذكور	اناث	ذكور	اناث	ذكور	اناث	ذكور	اناث		ذكور	
	Total	Female	Male	Female	Male	Female	Male	Female	Male	Female	Male	Female	Male	Female		Male	
Nenavah	13951	7640	6311	3119	1470	13	10	7	41	12	8	2	0	111	43	نينوى	
Salah Al-deen	14619	8587	6032	809	529	0	0	0	0	0	0	0	0	0	0	صلاح الدين	
Kirkuk	9796	6547	3249	1247	365	14	5	192	105	11	7	8	0	73	25	كركوك	
Dyala	18604	11886	6718	1585	727	0	0	0	2	47	12	5	0	65	20	ديالى	
Baghdad	Al.Ressafa/1	11650	9611	2039	2412	231	4	0	1	1	14	3	17	0	123	39	الرصافة 1/
	Al.Ressafa/2	13165	10240	2925	3415	492	10	2	2	0	11	2	9	0	64	17	الرصافة 2/
	Al.Ressafa/3	8290	5671	2619	1609	230	0	0	0	0	10	5	12	0	56	28	الرصافة 3/
	Al.Karkh/1	10112	7982	2130	1731	148	0	0	0	0	6	0	2	0	54	18	الكرخ 1/
	Al.Karkh/2	14179	11296	2883	2650	318	0	0	0	0	21	5	21	0	94	30	الكرخ 2/
	Al.Karkh/3	9098	6578	2520	1806	166	0	0	1	2	8	1	6	0	58	24	الكرخ 3/
Al- Anbar	15760	8946	6814	1541	719	0	0	0	0	7	10	0	0	39	15	الانبار	
Babylon	18053	11805	6248	494	277	0	0	0	0	8	3	3	0	138	59	بابل	
Kerbela	12482	8233	4249	36	10	0	0	0	0	4	2	8	0	163	32	كربلاء	
Al- Najaf	12512	7987	4525	1451	365	0	0	0	0	16	3	2	0	72	13	النجف	
Al- Qadysia	13215	8136	5079	1761	765	0	0	0	0	7	1	3	0	27	12	القادسية	
Al-Muthanna	7384	4619	2765	1113	416	0	0	0	0	1	1	4	0	41	4	المثنى	
Wasit	14482	8665	5817	409	129	0	0	0	0	21	3	1	0	33	17	واسط	
Thi-Qar	21545	12257	9288	95	80	0	0	0	0	9	11	1	0	49	17	ذي قار	
Missan	12428	7318	5110	0	0	0	0	0	0	0	0	0	0	0	0	ميسان	
Al- Basrah	20272	14909	5363	3118	720	8	1	1	0	11	5	9	0	51	17	البصرة	
Total	271597	178913	92684	30401	8157	49	18	204	151	224	82	113	0	1311	430	المجموع	

عدد أعضاء الهيئة التعليمية (الحكومي) حسب الشهادة و الجنس والمحافظه للعام الدراسي 2018/2017
 Number of teaching staff (governmental) by Certificate ,sex and governorate for 2017/2018

Table (47)

جدول (47)

Governorate	المجموع	المجموع		اخرى		الشهادات العليا						الجامعية				معاهد الفنون الجميلة		معاهد المعلمين		دورات تربوية		دبلوم عام		المحافظة	
		Total		Other		High certificates						University				Art institutes		Teacher Institutes		Educational courses		public diploma			
		المجموع	اثاث	ذكور	اثاث	ذكور	دكتوراه		ماجستير		دبلوم عالي		غير تربوية		تربوية		اثاث	ذكور	اثاث	ذكور	اثاث	ذكور	اثاث		ذكور
							Female	Male	Female	Male	Female	Male	Female	Male	Female	Male									
Nenavah	13951	7640	6311	1965	558	0	1	6	24	6	0	392	681	1153	2254	234	375	3151	1991	498	115	235	312	نينوى	
Salah Al-deen	14619	8587	6032	327	159	5	18	30	83	33	8	214	426	1054	1812	45	30	5241	2633	560	373	1078	490	صلاح الدين	
Kirkuk	9796	6547	3249	2	21	1	4	9	44	14	17	289	136	923	698	247	79	2774	1431	1542	453	746	366	كركوك	
Dyala	18604	11886	6718	311	114	5	8	46	52	7	5	196	137	2793	2255	64	66	6975	3460	1066	330	423	291	ديالى	
Baghdad	Al.Ressafa/1	11650	9611	2039	82	11	5	2	51	36	12	5	512	135	2617	821	134	70	4152	769	1072	19	974	171	الرصافة 1/
	Al.Ressafa/2	13165	10240	2925	0	0	3	1	21	18	3	0	543	256	2449	940	91	63	5096	1510	1681	48	353	89	الرصافة 2/
	Al.Ressafa/3	8290	5671	2619	0	0	3	15	23	41	1	2	132	80	1463	869	57	75	2419	1437	1223	20	350	80	الرصافة 3/
	Al.Karkh/1	10112	7982	2130	77	14	4	1	32	13	8	2	416	121	1798	715	112	47	3641	930	957	60	937	227	الكرخ 1/
	Al.Karkh/2	14179	11296	2883	74	6	4	0	29	19	28	0	529	183	2396	914	164	82	6081	1512	1370	98	621	69	الكرخ 2/
	Al.Karkh/3	9098	6578	2520	63	42	2	2	21	17	2	0	233	120	1507	820	68	27	3408	1409	978	48	296	35	الكرخ 3/
AL- Anbar	15760	8946	6814	206	75	3	3	14	34	57	21	283	446	861	1624	976	534	5476	3507	1010	521	60	49	الانبار	
Babylon	18053	11805	6248	235	49	2	8	49	82	46	13	1258	647	2767	2482	94	95	6072	2350	0	0	1282	522	بابل	
Kerbela	12482	8233	4249	689	252	0	2	19	17	0	1	134	79	1437	1224	63	59	5104	2469	593	103	194	43	كربلاء	
Al- Najaf	12512	7987	4525	2	0	1	3	12	23	6	0	336	231	1848	1490	44	88	4223	2277	1267	367	248	46	النجف	
Al- Qadysia	13215	8136	5079	146	81	0	2	9	19	8	3	416	238	1580	1739	40	57	4077	2262	680	296	1180	382	القادسية	
Al-Muthanna	7384	4619	2765	567	166	5	1	8	11	9	2	244	221	521	653	7	23	2503	1418	437	73	318	197	المتن	
Wasit	14482	8665	5817	386	349	1	1	14	29	25	19	25	29	1187	1133	89	116	5274	3436	733	218	931	487	واسط	
Thi-Qar	21545	12257	9288	247	133	1	2	5	28	29	19	427	282	2009	2117	57	79	6956	5315	1899	809	627	504	ذي قار	
Missan	12428	7318	5110	0	0	1	1	26	40	26	16	0	0	3639	2881	38	36	3170	1835	418	301	0	0	ميسان	
Al- Basrah	20272	14909	5363	616	58	3	3	4	18	6	2	530	253	2366	1291	368	94	8438	3035	1619	293	959	316	البعصرة	
Total	271597	178913	92684	5995	2088	49	78	428	648	326	135	7109	4701	36368	28732	2992	2095	94231	44986	19603	4545	11812	4676	المجموع	

عدد اعضاء الهيئة التعليمية (الحكومي) داخل وخارج قوة العمل حسب الجنس والمحافظة للعام الدراسي 2017/2018

Number of teaching staff (governmental) inside and out of working force by ,sex and governorate for 2017/2018

جدول (48)

Governorate	مجموع Total	اناث Female	ذكور Male	المحافظة	
Nenavah	13951	7640	6311	نينوى	
Salah Al-deen	14619	8587	6032	صلاح الدين	
Kirkuk	9796	6547	3249	كركوك	
Dyala	18604	11886	6718	ديالى	
Baghdad	Al.Ressafa/1	11650	9611	2039	الرصافة 1/
	Al.Ressafa/2	13165	10240	2925	الرصافة 2/
	Al.Ressafa/3	8290	5671	2619	الرصافة 3/
	Al.Karkh/1	10112	7982	2130	الكرخ 1/
	Al.Karkh/2	14179	11296	2883	الكرخ 2/
	Al.Karkh/3	9098	6578	2520	الكرخ 3/
AL- Anbar	15760	8946	6814	الانبار	
Babylon	18053	11805	6248	بابل	
Kerbela	12482	8233	4249	كربلاء	
Al- Najaf	12512	7987	4525	النجف	
Al- Qadysia	13215	8136	5079	القادسية	
Al-Muthanna	7384	4619	2765	المثنى	
Wasit	14482	8665	5817	واسط	
Thi-Qar	21545	12257	9288	ذي قار	
Missan	12428	7318	5110	ميسان	
Al- Basrah	20272	14909	5363	البصرة	
Total	271597	178913	92684	المجموع	

Table (48) Con.

تابع جدول (48)

Governorate	الحالة الوظيفية		داخل قوة العمل		المحافظة
	functional status		inside of work force		
	مجموع	اناث	ذكور		
	Total	Female	Male		
Nenavah	13418	7182	6236		نينوى
Salah Al-deen	12294	7408	4886		صلاح الدين
Kirkuk	9227	6073	3154		كركوك
Dyala	17763	11127	6636		ديالى
Baghdad	Al.Ressafa/1	10688	8759	1929	الرصافة 1/
	Al.Ressafa/2	12137	9273	2864	الرصافة 2/
	Al.Ressafa/3	7579	5080	2499	الرصافة 3/
	Al.Karkh/1	9374	7324	2050	الكرخ 1/
	Al.Karkh/2	13057	10285	2772	الكرخ 2/
	Al.Karkh/3	8318	5918	2400	الكرخ 3/
AL- Anbar	13660	7317	6343		الانبار
Babylon	16933	10806	6127		بابل
Kerbela	11814	7654	4160		كربلاء
Al- Najaf	11744	7316	4428		النجف
Al- Qadysia	12058	7194	4864		القادسية
Al-Muthanna	6599	4012	2587		المتن
Wasit	13656	7972	5684		واسط
Thi-Qar	20263	11166	9097		ذي قار
Missan	11600	6649	4951		ميسان
Al- Basrah	18880	13643	5237		البصرة
Total	251062	162158	88904		المجموع

Table (48) Con.

تابع جدول (48)

Governorate	المجموع		out of work force										خارج قوة العمل						المحافظة			
	Total		اخرى		تشسب الى جهات اخرى		اجازة امومة		اجازة مرضية طويلة		اجازة بدون راتب		اجازة مصاحبة		اجازة دراسية		بعثة او زمالة دراسية					
	Others		ascribe to another direction		vacation maternity		long morbidity vacation		vacation without salary		accompaniment vacation		scholastic vacation		mission&scholar ship							
	مجموع	اناث	ذكور	اناث	ذكور	اناث	ذكور	اناث	ذكور	اناث	ذكور	اناث	ذكور	اناث	ذكور	اناث	ذكور	اناث		ذكور		
Total	Female	Male	Female	Male	Female	Male	Female	Male	Female	Male	Female	Male	Female	Male	Female	Male	Female	Male	Female	Male		
Nenavah	533	458	75	0	0	16	15	246	0	118	15	28	13	7	2	42	30	1	0	نينوى		
Salah Al-deen	2325	1179	1146	0	0	779	1065	243	0	69	21	28	12	19	3	37	43	4	2	صلاح الدين		
Kirkuk	569	474	95	0	0	18	44	328	0	75	8	41	5	8	0	4	36	0	2	كركوك		
Dyala	841	759	82	0	0	0	0	602	0	53	24	48	23	24	2	32	33	0	0	ديالى		
Baghdad	Al.Ressafa/1	962	852	110	0	0	97	43	448	0	154	22	69	16	51	2	33	26	0	1	الرصافة /1	
	Al.Ressafa/2	1028	967	61	32	2	29	16	533	0	153	11	121	12	59	2	36	18	4	0	الرصافة /2	
	Al.Ressafa/3	711	591	120	37	16	42	36	351	0	74	18	47	10	16	1	23	39	1	0	الرصافة /3	
	Al.Karkh/1	738	658	80	0	0	59	27	292	0	159	12	93	23	29	0	26	16	0	2	الكرخ /1	
	Al.Karkh/2	1122	1011	111	0	0	72	35	496	0	235	24	89	20	47	1	36	16	36	15	2	الكرخ /2
	Al.Karkh/3	780	660	120	14	3	46	39	304	0	154	38	53	11	29	5	18	22	42	2	2	الكرخ /3
AL- Anbar	2100	1629	471	0	0	850	377	529	0	141	34	52	18	26	6	23	33	8	3	الانبار		
Babylon	1120	999	121	0	0	0	0	646	0	208	39	52	12	48	3	42	65	3	2	بابل		
Kerbela	668	579	89	0	0	6	8	405	0	121	17	20	6	10	0	16	55	1	3	كربلاء		
Al- Najaf	768	671	97	0	0	0	1	471	0	134	26	17	6	18	5	31	56	0	3	النجف		
Al- Qadysia	1157	942	215	0	0	133	104	511	0	243	45	15	6	24	6	16	52	0	2	القادسية		
Al-Muthanna	785	607	178	0	0	117	105	315	0	60	22	38	9	56	9	21	31	0	2	المثنى		
Wasit	826	693	133	0	0	44	37	472	0	82	18	31	18	33	3	29	53	2	4	واسط		
Thi-Qar	1282	1091	191	0	0	116	74	710	0	102	16	52	27	51	12	15	57	45	5	ذي قار		
Missan	828	669	159	0	0	100	70	418	0	74	23	55	13	13	1	8	45	1	7	ميسان		
Al- Basrah	1392	1266	126	0	0	11	13	874	0	231	24	82	11	46	3	22	73	0	2	البيصرة		
Total	20535	16755	3780	83	21	2535	2109	9194	0	2640	457	1031	271	614	66	510	799	148	57	المجموع		

عدد اعضاء الهيئة التعليمية (الحكومي) حسب سنوات الخدمة والجنس والمحافظة للعام الدراسي 2018/2017

Number of teaching staff (governmental) by years of working ,sex and governorate for 2017/2018

Table (49)

جدول (49)

Governorate	عدد اعضاء الهيئة التعليمية حسب سنوات الخدمة											المحافظة	
	Teaching staff by years of work												
	المجموع		16 او اكثر		15-11		10-6		5 او اقل				
	مجموع	اناث	ذكور	اناث	ذكور	اناث	ذكور	اناث	ذكور	اناث			ذكور
Total	Female	Male	Female	Male	Female	Male	Female	Male	Female	Male			
Nenavah	13951	7640	6311	4512	1698	1321	1504	1250	2257	557	852	نينوى	
Salah Al-deen	14619	8587	6032	4476	1880	1853	1816	1310	1201	948	1135	صلاح الدين	
Kirkuk	9796	6547	3249	3665	1265	1156	686	1213	786	513	512	كركوك	
Dyala	18604	11886	6718	6988	2636	1762	1290	1516	1234	1620	1558	ديالى	
Baghdad	Al.Ressafa/1	11650	9611	2039	5833	517	1654	581	1175	385	949	556	الرصافة 1/
	Al.Ressafa/2	13165	10240	2925	6260	586	1605	731	1344	926	1031	682	الرصافة 2/
	Al.Ressafa/3	8290	5671	2619	3423	408	973	868	661	664	614	679	الرصافة 3/
	Al.Karkh/1	10112	7982	2130	4721	363	1380	542	1047	622	834	603	الكرخ 1/
	Al.Karkh/2	14179	11296	2883	6679	791	1795	592	1528	621	1294	879	الكرخ 2/
	Al.Karkh/3	9098	6578	2520	4219	499	973	816	708	593	678	612	الكرخ 3/
AL- Anbar	15760	8946	6814	4702	2100	1541	1464	1638	1817	1065	1433	الانبار	
Babylon	18053	11805	6248	6903	2185	2228	1392	1446	1367	1228	1304	بابل	
Kerbela	12482	8233	4249	5027	1279	1419	1194	847	903	940	873	كربلاء	
Al- Najaf	12512	7987	4525	4669	1349	1293	1311	945	877	1080	988	النجف	
Al- Qadysia	13215	8136	5079	4634	1878	1581	1342	1164	1125	757	734	القادسية	
Al-Muthanna	7384	4619	2765	2525	674	981	1135	831	701	282	255	المتشي	
Wasit	14482	8665	5817	5158	1856	1060	1199	1188	1355	1259	1407	واسط	
Thi-Qar	21545	12257	9288	7393	3553	2489	2785	1449	1860	926	1090	ذي قار	
Missan	12428	7318	5110	2972	1601	1977	1538	1570	1344	799	627	ميسان	
AL- Basrah	20272	14909	5363	9013	1829	2510	1576	2001	1115	1385	843	البصرة	
Total	271597	178913	92684	103772	28947	31551	24362	24831	21753	18759	17622	المجموع	

عدد اعضاء الهيئة التعليمية (الحكومي) حسب العمر والمشاركين في الدورات التدريبية للعام السابق والجنس والمحافظة للعام الدراسي 2018/2017

Number of teaching staff (governmental) by age participants in training courses for last year ,sex and governorate for 2017/2018

Table (50)

جدول (50)

Governorate	عدد اعضاء الهيئات التعليمية المشاركين في الدورات التدريبية للعام السابق			عدد اعضاء الهيئة التعليمية حسب العمر													المحافظة	
	المجموع			No.of teaching staff by age														
	No.of teaching staff participatants at traing course for last year			Total														
	مجموع Total	اناث Female	ذكور Male	59 او اكثر mor then 59						59-50		49-40		39-30		اقل من 30 less then 30		
مجموع Total				اناث Female	ذكور Male	اناث Female	ذكور Male	اناث Female	ذكور Male	اناث Female	ذكور Male	اناث Female	ذكور Male	اناث Female	ذكور Male			
Nenavah	159	54	105	13951	7640	6311	373	220	2395	1510	2334	1897	2104	2192	434	492	نينوى	
Salah Al-deen	3370	2127	1243	14619	8587	6032	508	177	2570	1387	2759	2011	1802	1495	948	962	صلاح الدين	
Kirkuk	2213	1545	668	9796	6547	3249	295	205	1887	744	2261	975	1511	894	593	431	كركوك	
Dyala	4769	2832	1937	18604	11886	6718	534	307	2918	1640	4075	2078	3357	2005	1002	688	ديالى	
Baghdad	:Al.Ressafa/1	1128	289	839	11650	9611	2039	288	83	2215	387	3633	503	2791	747	684	319	الرصافة 1/
	:Al.Ressafa/2	0	0	0	13165	10240	2925	245	48	2233	498	4115	929	2842	1003	805	447	الرصافة 2/
	:Al.Ressafa/3	3182	2057	1125	8290	5671	2619	50	34	720	371	2628	797	1730	1027	543	390	الرصافة 3/
	:Al.Karkh/1	3754	2739	1015	10112	7982	2130	298	53	2017	245	2754	530	2181	832	732	470	الكرخ 1/
	:Al.Karkh/2	5447	4263	1184	14179	11296	2883	368	80	2577	526	4038	757	3315	1094	998	426	الكرخ 2/
	:Al.Karkh/3	3763	2572	1191	9098	6578	2520	188	48	1580	383	2603	645	1754	1081	453	363	الكرخ 3/
AL- Anbar	1859	1057	802	15760	8946	6814	324	289	1824	1267	2698	1985	3012	2250	1088	1023	الانبار	
Babylon	4288	2666	1622	18053	11805	6248	309	166	2185	1183	4321	1977	3785	2000	1205	922	بابل	
Kerbela	4237	2615	1622	12482	8233	4249	184	83	1737	848	3106	1156	2448	1604	758	558	كربلاء	
Al- Najaf	3032	1869	1163	12512	7987	4525	234	114	1798	886	2743	1284	2356	1534	856	707	النجف	
Al- Qadysia	3179	1853	1326	13215	8136	5079	274	103	1776	1061	2820	1612	2463	1566	803	737	القادسية	
Al-Muthanna	0	0	0	7384	4619	2765	82	39	1001	616	1459	822	1695	1011	382	277	المثنى	
Wasit	5142	2858	2284	14482	8665	5817	247	146	2082	1338	3110	1853	2446	1779	780	701	واسط	
Thi-Qar	1124	829	295	21545	12257	9288	394	254	2748	2130	4956	3012	3334	3063	825	829	ذي قار	
Missan	3119	1764	1355	12428	7318	5110	274	304	1134	1122	2594	1384	2431	1940	885	360	ميسان	
AL- Basrah	1261	933	328	20272	14909	5363	458	230	3401	1233	5607	1704	4298	1611	1145	585	البصرة	
Total	55026	34922	20104	271597	178913	92684	5927	2983	40798	19375	64614	27911	51655	30728	15919	11687	المجموع	

عدد الشعب (الحكومي) حسب الصف والجنس والمحافظة للعام الدراسي 2018/2017
 Number of classes (governmental) by class,sex and governorate for 2017/2018

Table (51)

جدول (51)

Governorate	المجموع																					المحافظة								
	الصف الاول			الصف الثاني			الصف الثالث			الصف الرابع			الصف الخامس			الصف السادس			المجموع											
	First grade			Second grade			Third grade			Fourth grade			Fifth grade			Six grade			Total											
المحافظة	بنون			بنات			مختلطة			بنون			بنات			مختلطة			بنون			بنات			مختلطة			المجموع		
	Boys	Girls	Mixed	Boys	Girls	Mixed	Boys	Girls	Mixed	Boys	Girls	Mixed	Boys	Girls	Mixed	Boys	Girls	Mixed	Boys	Girls	Mixed	Boys	Girls	Mixed	Total	Mixed	Girls	Boys		
نينوى	917	791	589	818	723	521	604	511	604	424	511	640	562	429	772	610	442	819	590	390	4570	3787	2795	11152						
صلاح الدين	744	687	632	706	651	1232	593	542	575	543	478	543	534	589	507	480	507	515	431	465	3690	3269	3945	10904						
كركوك	150	103	1015	140	110	981	144	99	969	142	103	142	945	160	160	115	902	160	112	817	896	642	5629							
ديالى	375	363	843	349	344	816	338	340	752	325	388	325	717	388	388	388	684	324	292	612	2099	1968	4424	8491						
بغداد	الرصافة 1/	202	232	519	198	224	528	189	511	215	189	235	411	399	376	167	334	343	129	334	1566	1625	2265	5456						
	الرصافة 2/	534	370	655	533	352	635	532	564	374	532	645	489	658	480	338	397	509	270	397	3311	2342	2951	8604						
	الرصافة 3/	397	376	168	378	369	153	369	383	115	365	383	115	456	373	54	298	333	41	298	2342	2134	627	5103						
	الكرخ 1/	123	125	426	124	122	428	119	119	401	119	123	379	139	124	354	103	115	327	103	327	743	710	2315	3768					
	الكرخ 2/	253	173	866	241	176	831	230	171	790	171	230	717	298	220	646	201	276	554	201	554	1549	1112	4404	7065					
	الكرخ 3/	280	282	294	285	284	277	273	277	266	276	273	266	202	340	306	164	258	278	144	258	1750	1694	1347	4791					
الانبار	784	699	343	738	661	323	590	518	275	518	517	264	451	517	264	419	252	495	402	237	3641	3150	1694	8485						
بابل	679	658	526	681	644	483	637	608	451	608	637	451	574	625	438	588	438	520	474	353	3807	3546	2689	10042						
كربلاء	573	527	116	551	499	104	528	463	94	463	536	94	469	536	73	498	598	448	382	64	3234	2838	522	6594						
النجف	592	599	207	572	570	187	565	539	175	539	565	175	559	170	525	591	170	525	427	145	3356	3198	1055	7609						
القادسية	367	251	635	358	232	577	367	221	367	548	221	367	487	399	487	315	441	319	257	389	2181	1544	3077	6802						
المتشي	207	196	470	206	191	442	191	195	442	179	195	406	186	204	393	203	387	155	149	316	1199	1104	2414	4717						
واسط	484	446	645	471	408	597	408	441	597	408	471	645	534	436	572	372	441	526	298	475	2721	2315	3372	8408						
ذي قار	700	770	752	677	684	720	684	631	691	631	640	720	684	631	640	632	754	680	671	600	518	568	3971	3897	4113	11981				
ميسان	614	489	393	480	412	354	435	387	389	387	435	354	412	480	378	433	325	467	332	289	399	318	2070	7214						
البصرة	989	856	441	975	809	463	958	798	421	798	958	421	988	988	793	382	1076	924	261	750	5818	4930	2162	12910						
المجموع	9964	8993	10535	9481	8465	10652	8761	7728	9389	7728	8761	10652	8761	9389	7728	8761	10652	8761	7728	9389	8248	6991	6842	157263						

عدد المدارس المشمولة بالارشاد التربوي وتدريب الحاسوب وخدمة الانترنت وتدریس اللغات الاجنبية والمحلية والتغذية المدرسية (الحكومي) للعام الدراسي 2018/2017

Number of schools included in educational guidance ,computer teaching ,Internet service , teaching of local foreign languages and schooling feeding for academic (governmental) year 2017/2018

Table(52)

جدول (52)

Governorate	التغذية المدرسية schooling feeding	تدریس اللغات الاجنبية foreign languages teaching			تدریس اللغات الاجنبية foreign language teaching	خدمة الانترنت internet service	تدریس الحاسوب computer teaching	الارشاد التربوي educational gwdance	المحافظة
		السرياني Syrian	التركماني Twikish	الكردي Kurdish					
Nenavah	0	3	27	0	0	0	46	نينوى	
Salah Al-deen	0	0	0	0	15	15	31	صلاح الدين	
Kirkuk	0	2	50	298	0	0	156	كركوك	
Dyala	0	0	18	17	0	0	219	ديالى	
Baghdad	Al.Ressafa/1	0	1	2	3	0	152	الرصافة / 1	
	Al.Ressafa/2	0	2	7	0	0	137	الرصافة / 2	
	Al.Ressafa/3	0	0	0	0	0	33	الرصافة / 3	
	Al.Karkh/1	0	0	2	0	2	4	الكرخ / 1	
	Al.Karkh/2	0	0	0	0	0	3	الكرخ / 2	
	Al.Karkh/3	0	2	10	0	0	0	190	الكرخ / 3
AL- Anbar	0	0	0	0	34	24	51	الانبار	
Babylon	0	0	0	0	0	1	238	بابل	
Kerbela	0	0	0	0	0	0	27	كربلاء	
Al- Najaf	0	0	0	0	0	0	134	النجف	
Al- Qadysia	0	0	0	0	0	2	240	القادسية	
Al-Muthanna	0	0	0	0	0	0	47	المتن	
Wasit	0	0	0	0	0	0	172	واسط	
Thi-Qar	0	0	0	0	0	0	3	ذي قار	
Missan	0	0	0	0	0	0	93	ميسان	
AL- Basrah	0	0	0	0	0	0	99	البصرة	
Total	0	6	100	336	52	44	98	2363	المجموع

عدد الأبنية المدرسية والمكتبات (الحكومية) حسب المحافظة للعام الدراسي 2018/2017
Number of school buildings and libraries (government) By governorate for 2017/2018

Table (53)

جدول (53)

Governorate	عدد الأبنية التي تحوي على سياج builds have a Fence	عدد الأبنية المزودة بخدمة المجاري Sewagebuilds	عدد الأبنية التي تتوفر فيها مرافق صحية Builds have toilet facility	عدد الأبنية التي يصلها ماء صالح للشرب Build water received	المكتبات		نوع البناء		عدد الأبنية حسب الحالة العمرانية			عدد الأبنية التي تشغلها			عدد الأبنية حسب العائدية		المحافظة		
					Library		Building type		No.of Builds by construction			No.of resident Builds			No.of Builds				
					عدد الكتب No.of books	عدد المكتبات No.of Libraries	غير مدرسي Non-school	مدرسي School	غير صالحة Unfit	بحاجة إلى ترميم Repair	صالحة Suitable	أكثر من ثلاث فئات more than 3	مدرستان 2	مدرسة واحدة 1	مستأجرة Rented	حكومية Governmental		عائدة للجهات اخرى for education	
Nenavah	685	527	828	614	149335	292	40	813	82	399	372	37	334	482	14	11	828	نينوى	
Salah Al-deen	715	390	811	575	5081	147	65	841	178	433	295	52	320	534	4	18	884	صلاح الدين	
Kirkuk	495	395	513	439	64114	216	7	528	15	284	236	58	178	299	1	4	530	كركوك	
Dyala	555	625	700	472	229598	751	78	666	164	337	243	31	295	418	45	47	652	ديالى	
Baghdad	Al.Ressafa/1	249	231	251	246	121408	264	3	248	4	114	133	39	129	83	3	5	243	الرصافة 1/
	Al.Ressafa/2	349	252	364	303	2880	148	49	318	54	193	120	32	169	166	12	16	339	الرصافة 2/
	Al.Ressafa/3	227	227	227	227	47372	168	0	227	44	88	95	40	145	42	0	0	227	الرصافة 3/
	Al.Karkh/1	248	207	256	233	98135	170	8	249	46	137	74	11	78	168	0	6	251	الكرخ 1/
	Al.Karkh/2	334	268	375	289	180172	264	48	341	58	223	108	11	208	170	0	20	369	الكرخ 2/
	Al.Karkh/3	249	244	256	245	74889	202	6	251	23	158	76	12	86	159	0	6	251	الكرخ 3/
AL- Anbar	541	340	554	469	9322	53	25	604	101	213	315	77	314	238	13	13	603	الانبار	
Babylon	592	392	635	558	130145	704	3	632	73	276	286	27	358	250	0	0	635	بابل	
Kerbela	308	311	311	311	154421	439	31	280	39	107	165	39	210	62	0	0	311	كربلاء	
Al- Najaf	404	416	416	413	173030	485	0	416	33	213	170	5	246	165	0	415	1	التحف	
Al- Qadysia	444	271	531	454	54606	327	20	523	85	240	218	14	217	312	0	7	536	القادسية	
Al-Muthanna	352	407	407	407	229534	454	0	407	52	145	210	0	122	285	0	6	401	المتن	
Wasit	645	408	670	606	81139	473	17	666	91	280	312	5	257	421	0	8	675	واسط	
Thi-Qar	660	325	852	445	69401	392	16	915	219	435	277	128	346	457	1	3	927	ذي قار	
Missan	515	510	515	458	24135	377	12	511	43	212	268	2	130	391	0	81	442	ميسان	
AL- Basrah	708	508	691	439	168079	718	7	701	132	230	346	132	340	236	0	3	705	البصرة	
Total	9275	7254	10163	8203	2066796	7044	435	10137	1536	4717	4319	752	4482	5338	93	669	9810	المجموع	

Table (53) Con.

تابع جدول (53)

Governorate	Total	عدد الابنية حسب مادة البناء						المجموع الكلي للابنية	عدد الابنية المدرسية حسب عدد الصفوف					Total	عدد الابنية حسب المدرسية حسب عدد الطوابق			المحافظة	
		No.of builds by material type							Number of schools by classes						Number of schools by floor				
		اخرى	بناء جاهز	صريفية أو كرفانات	هيكل حديدية	طابوق أو حجر	Bricks		صف 24 classes	صف 18 classes	صف 12 classes	صف 9 classes	صف 6 classes		ثلاثة طوابق	طابقين	طابق واحد		
Nenavah	853	7	3	4	27	0	812	853	4	57	243	93	456	853	1	325	527	نينوى	
Salah Al-deen	906	0	15	97	40	1	753	906	9	50	170	144	533	906	0	96	810	صلاح الدين	
Kirkuk	535	2	4	4	6	12	507	535	22	96	95	124	198	535	2	104	429	كركوك	
Dyala	744	0	8	18	36	0	682	744	6	53	178	124	383	744	2	83	659	ديالى	
Baghdad	Al.Ressafa/1	251	0	8	0	17	7	219	251	43	108	81	9	10	251	13	152	86	الرصافة 1/
	Al.Ressafa/2	367	0	17	0	53	3	294	367	46	110	131	25	55	367	11	213	143	الرصافة 2/
	Al.Ressafa/3	227	1	12	0	4	0	210	227	58	83	84	1	1	227	3	164	60	الرصافة 3/
	Al.Karkh/1	257	0	9	0	15	4	229	257	22	53	100	47	35	257	4	104	149	الكرخ 1/
	Al.Karkh/2	389	0	24	0	37	0	328	389	46	77	150	56	60	389	1	145	243	الكرخ 2/
	Al.Karkh/3	257	0	1	0	8	1	247	257	8	71	132	25	21	257	2	114	141	الكرخ 3/
AL- Anbar	629	37	4	1	2	10	575	629	6	92	204	132	195	629	13	239	377	الانبار	
Babylon	635	0	2	0	32	0	601	635	19	109	227	148	132	635	1	134	500	بابل	
Kerbela	311	0	0	0	32	1	278	311	21	62	170	35	23	311	4	100	207	كربلاء	
Al- Najaf	416	0	3	0	35	0	378	416	33	95	179	47	62	416	3	209	204	النجف	
Al- Qadysia	543	1	9	0	54	1	478	543	13	44	155	128	203	543	0	123	420	القادسية	
Al-Muthanna	407	0	3	0	18	0	386	407	1	46	105	90	165	407	4	101	302	المثنى	
Wasit	683	0	1	0	31	0	651	683	34	61	173	194	221	683	1	129	553	واسط	
Thi-Qar	931	3	3	25	102	1	797	931	5	45	195	225	461	931	1	177	753	ذي قار	
Missan	523	0	0	0	10	0	513	523	6	38	156	82	241	523	0	239	284	ميسان	
AL- Basrah	708	0	7	0	26	0	675	708	34	217	279	62	116	708	173	196	339	البيصرة	
Total	10572	51	133	149	585	41	9613	10572	436	1567	3207	1791	3571	10572	239	3147	7186	المجموع	

عدد المدارس (الحكومية) التي تحتوي على صفوف للتربية الخاصة وعدد التلامذة الموجودين وعدد اعضاء الهيئة التعليمية والشعب حسب المحافظة والصف والجنس للعام الدراسي 2018/2017

Number of special education schools (governmental) and enrolled students and Teaching staff ,Number of classes by governorate , class and sex for 2017/2018

Table (54)

جدول (54)

Governorate	عدد الشعب			عدد أعضاء الهيئة التعليمية			التلامذة الموجودين			المدارس حسب البيئة			مدارس فيها صفوف خاصة				المحافظة		
	Number of classes			Teaching staff			enrolled students			Schools by Environment			schools with special classes						
	مجموع	مختلطة	بنات	بنون	مجموع	إناث	ذكور	مجموع	إناث	بنون	مجموع	ريف	حضر	مجموع	مختلطة	بنات		بنون	
	Total	Mixed	Girls	Boys	Total	Girls	Boys	Total	Girls	Boys	Total	Rural	Urban	Total	Mixed	Girls		Boys	
Nenavah	78	31	19	28	111	78	33	840	422	418	48	1	47	48	19	11	18	نينوى	
Salah Al-deen	0	0	0	0	0	0	0	0	0	0	0	0	0	0	0	0	0	صلاح الدين	
Kirkuk	73	27	17	29	78	69	9	525	201	324	41	1	40	41	32	4	5	كركوك	
Dyala	59	31	13	15	69	49	20	460	227	233	66	3	63	66	23	20	23	ديالى	
Baghdad	Al.Ressafa/1	84	48	12	24	107	81	26	970	373	597	88	1	87	88	51	18	19	الرصافة 1/
	Al.Ressafa/2	48	25	4	19	56	52	4	627	246	381	56	0	56	56	49	2	5	الرصافة 2/
	Al.Ressafa/3	83	45	13	25	84	56	28	904	340	564	79	0	79	79	11	34	34	الرصافة 3/
	Al.Karkh/1	74	67	1	6	73	58	15	373	143	230	63	2	61	63	54	3	6	الكرخ 1/
	Al.Karkh/2	103	67	14	22	109	83	26	1227	528	699	88	4	84	88	72	4	12	الكرخ 2/
	Al.Karkh/3	79	55	10	14	82	60	22	734	269	465	63	9	54	63	34	16	13	الكرخ 3/
AL- Anbar	46	0	29	17	14	13	1	640	364	276	80	17	63	80	11	46	23	الانبار	
Babylon	166	32	56	78	155	105	50	1694	773	921	142	28	114	142	15	60	67	بابل	
Kerbela	175	23	80	72	213	179	34	1654	896	758	117	18	99	117	15	52	50	كربلاء	
Al- Najaf	145	4	91	50	120	101	19	1583	904	679	84	5	79	84	1	51	32	النجف	
Al- Qadysia	58	17	25	16	58	53	5	454	213	241	58	11	47	58	17	25	16	القادسية	
Al-Muthanna	30	14	6	10	38	29	9	304	126	178	31	1	30	31	3	17	11	المثنى	
Wasit	55	17	15	23	56	41	15	511	214	297	53	1	52	53	3	21	29	واسط	
Thi-Qar	80	22	31	27	64	54	10	650	361	289	60	2	58	60	2	34	24	ذي قار	
Missan	35	0	16	19	34	28	6	751	361	390	34	0	34	34	0	14	20	ميسان	
AL- Basrah	76	20	13	43	86	61	25	782	251	531	74	3	71	74	20	15	39	البيصرة	
Total	1547	545	465	537	1607	1250	357	15683	7212	8471	1325	107	1218	1325	432	447	446	المجموع	

Table (54)Con.

تابع جدول (54)

Governorate	عدد التلامذة الموجودين حسب الصفوف															المحافظة	
	المجموع		الصف السادس		الصف الخامس		الصف الرابع		الصف الثالث		الصف الثاني		الصف الأول		المحافظة		
	مجموع	إناث	بنون	بنات	بنون	بنات	بنون	بنات	بنون	بنات	بنون	بنات	بنون	بنات			بنون
Total	Girls	Boys	Girls	Boys	Girls	Boys	Girls	Boys	Girls	Boys	Girls	Boys	Girls	Boys			
Nenavah	840	422	418	0	0	0	0	84	72	69	100	139	121	130	125	نينوى	
Salah Al-deen	0	0	0	0	0	0	0	0	0	0	0	0	0	0	0	صلاح الدين	
Kirkuk	525	201	324	6	8	9	14	55	60	48	93	38	72	45	77	كركوك	
Dyala	460	227	233	0	0	0	0	9	8	28	22	57	46	133	157	ديالى	
Baghdad	Al.Ressafa/1	970	373	597	1	1	0	0	28	53	84	116	140	205	120	222	الرصافة 1/
	Al.Ressafa/2	627	246	381	0	0	0	0	55	110	42	98	64	109	85	64	الرصافة 2/
	Al.Ressafa/3	904	340	564	0	0	0	0	44	103	74	81	86	111	136	269	الرصافة 3/
	Al.Karkh/1	373	143	230	0	0	0	0	17	48	38	75	55	77	33	30	الكرخ 1/
	Al.Karkh/2	1227	528	699	0	0	17	10	62	66	99	104	188	211	162	308	الكرخ 2/
	Al.Karkh/3	734	269	465	0	1	0	0	41	44	60	90	65	122	103	208	الكرخ 3/
AL- Anbar	640	364	276	32	20	32	29	27	17	33	24	84	42	156	144	الانبار	
Babylon	1694	773	921	12	2	5	6	172	104	168	119	167	242	249	448	بابل	
Kerbela	1654	896	758	0	0	0	0	117	95	132	167	285	177	362	319	كربلاء	
Al- Najaf	1583	904	679	22	16	25	10	167	108	179	155	246	169	265	221	النجف	
Al- Qadysia	454	213	241	0	0	0	0	84	74	43	55	38	61	48	51	القادسية	
Al-Muthanna	304	126	178	0	0	0	0	1	7	16	20	25	51	84	100	المتن	
Wasit	511	214	297	0	0	0	0	30	64	58	104	62	57	64	72	واسط	
Thi-Qar	650	361	289	0	0	0	0	28	25	55	29	69	73	209	162	ذي قار	
Missan	751	361	390	0	0	0	0	59	50	66	180	166	107	70	53	ميسان	
AL- Basrah	782	251	531	0	0	1	14	70	193	41	98	86	159	53	67	البصرة	
Total	15683	7212	8471	73	48	89	83	1150	1301	1333	1730	2060	2212	2507	3097	المجموع	

عدد التلامذة الموجودين في المدارس (الحكومية) التي فيها صفوف للتربية الخاصة حسب المحافظة ونوع العوق والجنس للعام الدراسي 2018/2017

Number of students enrolled at special education schools (government) by governorate ,type of disability and sex for 2017/2018

Table (55)

جدول (55)

Governorate	عدد التلامذة الموجودين حسب نوع العوق																					المحافظة	
	المجموع			حالات نفسية			بطيء التعليم			المعاقون ذهنياً			المعاقون سمعياً			المعاقون بصرياً			المعاقون فيزيائياً				
	Total			psychological			education disability			mental disability			articular disability			optic disability			physics disability				
	مجموع	بنات	بنون	مجموع	بنات	بنون	مجموع	بنات	بنون	مجموع	بنات	بنون	مجموع	بنات	بنون	مجموع	بنات	بنون	مجموع	بنات	بنون		
Nenavah	840	422	418	37	10	27	687	354	333	55	31	24	19	13	6	14	5	9	28	9	19	نينوى	
Salah Al-deen	0	0	0	0	0	0	0	0	0	0	0	0	0	0	0	0	0	0	0	0	0	0	صلاح الدين
Kirkuk	525	201	324	52	14	38	290	124	166	57	18	39	30	8	22	53	24	29	43	13	30	كركوك	
Dyala	460	227	233	13	9	4	259	131	128	160	75	85	11	2	9	5	3	2	12	7	5	ديالى	
Baghdad	Al.Ressafa/1	970	373	597	24	10	14	801	305	496	42	15	27	23	6	17	47	24	23	33	13	20	الرصافة 1/
	Al.Ressafa/2	627	246	381	26	20	6	438	140	298	24	4	20	49	21	28	33	23	10	57	38	19	الرصافة 2/
	Al.Ressafa/3	904	340	564	40	14	26	615	224	391	68	25	43	42	19	23	44	13	31	95	45	50	الرصافة 3/
	Al.Karkh/1	373	143	230	14	2	12	294	119	175	22	6	16	20	8	12	13	5	8	10	3	7	الكرخ 1/
	Al.Karkh/2	1227	528	699	65	19	46	1037	468	569	38	2	36	24	10	14	22	9	13	41	20	21	الكرخ 2/
	Al.Karkh/3	734	269	465	65	22	43	476	191	285	66	21	45	45	16	29	49	14	35	33	5	28	الكرخ 3/
AL- Anbar	640	364	276	35	23	12	322	207	115	41	26	15	40	23	17	163	70	93	39	15	24	الانبار	
Babylon	1694	773	921	78	35	43	1073	498	575	240	109	131	91	32	59	74	30	44	138	69	69	بابل	
Kerbela	1654	896	758	29	11	18	1424	809	615	67	26	41	33	10	23	40	13	27	61	27	34	كربلاء	
Al- Najaf	1583	904	679	94	47	47	1046	637	409	216	112	104	69	40	29	89	33	56	69	35	34	النجف	
Al- Qadysia	454	213	241	37	14	23	351	174	177	15	3	12	15	6	9	14	3	11	22	13	9	القادسية	
Al-Muthanna	304	126	178	36	7	29	138	74	64	71	29	42	25	3	22	13	6	7	21	7	14	المتن	
Wasit	511	214	297	19	11	8	49	30	19	12	7	5	277	132	145	109	22	87	45	12	33	واسط	
Thi-Qar	650	361	289	69	29	40	170	92	78	117	62	55	146	88	58	96	55	41	52	35	17	ذي قار	
Missan	751	361	390	152	65	87	183	85	98	143	73	70	45	15	30	173	98	75	55	25	30	ميسان	
AL- Basrah	782	251	531	37	12	25	569	180	389	67	31	36	32	10	22	23	8	15	54	10	44	البصرة	
Total	15683	7212	8471	922	374	548	10222	4842	5380	1521	675	846	1036	462	574	1074	458	616	908	401	507	المجموع	

عدد التلامذة الموجودين في الصف الأول (الحكومي) للمدارس الخاصة حسب العمر والجنس والمحافظة للعام الدراسي 2018/2017

Number of pupils accepted enrolled at first grade (governmental) special education by age , sex and governorate for 2017/2018

Table (56)

جدول (56)

Governorate	المجموع		عمر 10 سنوات		عمر 9 سنوات		عمر 8 سنوات		عمر 7 سنوات		عمر 6 سنوات		عمر 5 سنوات		المحافظة		
	Total		10 years		9 years		8 years		7 years		6 years		5 years				
	المجموع	بنات	بنون	بنات	بنون	بنات	بنون	بنات	بنون	بنات	بنون	بنات	بنون	بنات		بنون	
	Total	Girls	Boys	Girls	Boys	Girls	Boys	Girls	Boys	Girls	Boys	Girls	Boys	Girls	Boys		
Nenavah	255	130	125	2	4	11	8	23	14	37	51	53	44	4	4	نينوى	
Salah Al-deen	0	0	0	0	0	0	0	0	0	0	0	0	0	0	0	صلاح الدين	
Kirkuk	122	45	77	0	6	2	1	4	7	17	28	22	35	0	0	كركوك	
Dyala	290	133	157	1	5	8	9	30	23	28	58	66	62	0	0	ديالى	
Baghdad	Al.Ressafa/1	342	120	222	0	1	1	7	3	13	29	53	79	142	8	6	الرصافة / 1
	Al.Ressafa/2	149	85	64	10	4	13	12	17	5	22	17	23	26	0	0	الرصافة / 2
	Al.Ressafa/3	405	136	269	3	3	5	19	14	29	25	70	89	148	0	0	الرصافة / 3
	Al.Karkh/1	63	33	30	0	0	0	0	0	0	10	15	23	15	0	0	الكرخ / 1
	Al.Karkh/2	470	162	308	13	10	22	21	23	31	39	90	65	156	0	0	الكرخ / 2
	Al.Karkh/3	311	103	208	1	3	0	8	12	24	46	61	37	101	7	11	الكرخ / 3
Al- Anbar	300	156	144	0	0	0	0	0	0	69	55	87	89	0	0	الانبار	
Babylon	697	249	448	8	5	12	17	36	56	53	151	121	216	19	3	بابل	
Kerbela	681	362	319	6	6	24	19	56	72	116	110	134	96	26	16	كربلاء	
Al- Najaf	486	265	221	6	12	21	13	59	35	110	77	69	84	0	0	النجف	
Al- Qadysia	99	48	51	0	0	5	1	7	4	15	19	21	27	0	0	القادسية	
Al-Muthanna	184	84	100	0	5	6	12	11	29	42	25	25	29	0	0	المثنى	
Wasit	136	64	72	0	7	15	16	13	18	20	9	16	22	0	0	واسط	
Thi-Qar	371	209	162	0	0	3	4	17	15	34	16	83	50	72	77	ذي قار	
Missan	123	70	53	0	0	0	0	0	8	25	10	45	35	0	0	ميسان	
Al- Basrah	120	53	67	0	0	0	0	0	0	11	4	24	46	18	17	البصرة	
Total	5604	2507	3097	50	71	148	167	325	383	748	919	1082	1423	154	134	المجموع	

عدد التلامذة الموجودين في الصف الثاني (الحكومي) للمدارس الخاصة حسب العمر والجنس والمحافظة للعام الدراسي 2017/2018

Number of pupils accepted enrolled at second grade (governmental) special education by age , sex and governorate for 2017/2018

جدول (57)

Table (57)

Governorate	المجموع		عمر 11 سنوات		عمر 10 سنوات		عمر 9 سنوات		عمر 8 سنوات		عمر 7 سنوات		المحافظة		
	Total	بنات	بنون	بنات	بنون	بنات	بنون	بنات	بنون	بنات	بنون	بنات		بنون	
	Total	Girls	Boys	Girls	Boys	Girls	Boys	Girls	Boys	Girls	Boys	Girls		Boys	
Nenavah	260	139	121	4	0	10	1	26	15	42	43	57	62	نينوى	
Salah Al-deen	0	0	0	0	0	0	0	0	0	0	0	0	0	صلاح الدين	
Kirkuk	110	38	72	1	2	4	4	4	9	13	19	16	38	كركوك	
Dyala	103	57	46	0	0	0	3	9	5	11	16	37	22	ديالى	
Baghdad	:Al.Ressafa/1	345	140	205	2	2	3	5	13	18	26	45	96	135	:الرصافة / 1
	:Al.Ressafa/2	173	64	109	4	6	15	25	17	30	19	43	9	5	:الرصافة / 2
	:Al.Ressafa/3	197	86	111	4	3	9	8	15	17	25	40	33	43	:الرصافة / 3
	:Al.Karkh/1	132	55	77	0	0	0	1	4	14	16	21	35	41	:الكرخ / 1
	:Al.Karkh/2	399	188	211	9	12	12	30	32	37	44	53	91	79	:الكرخ / 2
	:Al.Karkh/3	187	65	122	1	4	8	17	15	23	19	31	22	47	:الكرخ / 3
Al- Anbar	126	84	42	0	0	0	0	0	0	64	38	20	4	الانبار	
Babylon	409	167	242	0	6	15	28	12	59	79	77	61	72	بابل	
Kerbela	462	285	177	11	11	26	15	42	31	141	78	65	42	كربلاء	
Al- Najaf	415	246	169	3	6	16	11	38	26	114	48	75	78	النجف	
Al- Qadysia	99	38	61	1	5	2	1	6	12	10	17	19	26	القادسية	
Al-Muthanna	76	25	51	0	0	4	2	2	17	9	9	10	23	المثنى	
Wasit	119	62	57	0	0	7	13	19	21	23	12	13	11	واسط	
Thi-Qar	142	69	73	3	4	4	3	19	15	33	26	10	25	ذي قار	
Missan	273	166	107	0	0	0	3	16	3	50	16	100	85	ميسان	
Al- Basrah	245	86	159	0	1	0	4	0	10	49	92	37	52	البصرة	
Total	4272	2060	2212	43	62	135	174	289	362	787	724	806	890	المجموع	

عدد التلامذة الموجودين في الصف الثالث (الحكومي) للمدارس الخاصة حسب العمر والجنس والمحافظة للعام الدراسي 2018/2017

Number of pupils accepted enrolled at third grade (governmental) special education by age , sex and governorate for 2017/2018

جدول (58)

Governorate	المجموع		عمر 12 سنوات		عمر 11 سنوات		عمر 10 سنوات		عمر 9 سنوات		عمر 8 سنوات		المحافظة			
	Total		12 years		11 years		10 years		9 years		8 years					
	المجموع	بنات	بنون	بنات	بنون	بنات	بنون	بنات	بنون	بنات	بنون	بنات		بنون		
	Total	Girls	Boys	Girls	Boys	Girls	Boys	Girls	Boys	Girls	Boys	Girls	Boys			
Nenavah	169	69	100	0	3	3	4	17	15	26	45	23	33	نينوى		
Salah Al-deen	0	0	0	0	0	0	0	0	0	0	0	0	0	صلاح الدين		
Kirkuk	141	48	93	0	0	3	2	11	23	9	30	25	38	كركوك		
Dyala	50	28	22	0	0	0	0	4	1	10	9	14	12	ديالى		
Baghdad	Al.Ressafa/1	200	84	116	1	1	1	4	6	10	31	25	45	76	1	الرصافة / 1
	Al.Ressafa/2	140	42	98	6	7	7	1	10	20	10	30	9	40	2	الرصافة / 2
	Al.Ressafa/3	155	74	81	13	23	20	19	41	39	0	0	0	0	3	الرصافة / 3
	Al.Karkh/1	113	38	75	0	1	5	4	9	13	15	29	9	28	1	الكرخ / 1
	Al.Karkh/2	203	99	104	9	5	10	7	5	12	15	30	60	50	2	الكرخ / 2
	Al.Karkh/3	150	60	90	2	1	4	6	10	11	32	33	12	39	3	الكرخ / 3
Al- Anbar	57	33	24	0	0	0	0	0	0	19	16	14	8	الانبار		
Babylon	287	168	119	7	3	14	21	36	19	72	28	39	48	بابل		
Kerbela	299	132	167	5	9	8	16	22	34	59	67	38	41	كربلاء		
Al- Najaf	334	179	155	0	13	3	10	31	17	55	60	90	55	النجف		
Al- Qadysia	98	43	55	1	2	3	0	7	11	13	19	19	23	القادسية		
Al-Muthanna	36	16	20	0	0	0	3	3	5	7	4	6	8	المتن		
Wasit	162	58	104	0	0	7	12	12	12	13	35	26	45	واسط		
Thi-Qar	84	55	29	4	2	8	5	10	7	23	13	10	2	ذي قار		
Missan	246	66	180	0	0	0	0	1	42	15	45	50	93	ميسان		
Al- Basrah	139	41	98	0	0	0	0	0	3	15	57	26	38	البصرة		
Total	3063	1333	1730	48	70	96	114	235	294	439	575	515	677	المجموع		

عدد التلامذة الموجودين في الصف الرابع (الحكومي) للمدارس الخاصة حسب العمر والجنس والمحافظه للعام الدراسي 2018/2017

Number of pupils accepted enrolled at fourth grade (governmental) special education by age , sex and governorate for 2017/2018

جدول (59) Table (59)

Governorate	المجموع		عمر 13 سنوات		عمر 12 سنوات		عمر 11 سنوات		عمر 10 سنوات		عمر 9 سنوات		المحافظة		
	Total		13 years		12 years		11 years		10 years		9 years				
	المجموع	بنات	بنون	بنات	بنون	بنات	بنون	بنات	بنون	بنات	بنون	بنات		بنون	
	Total	Girls	Boys	Girls	Boys	Girls	Boys	Girls	Boys	Girls	Boys	Girls	Boys		
Nenavah	156	84	72	1	2	2	6	16	4	34	33	31	27	نينوى	
Salah Al-deen	0	0	0	0	0	0	0	0	0	0	0	0	0	صلاح الدين	
Kirkuk	115	55	60	1	0	0	0	9	14	17	13	28	33	كركوك	
Dyala	17	9	8	0	0	2	0	2	3	2	1	3	4	ديالى	
Baghdad	Al.Ressafa/1	81	28	53	1	1	3	2	4	7	4	7	16	36	الرصافة / 1
	Al.Ressafa/2	165	55	110	0	2	7	52	10	30	31	17	7	9	الرصافة / 2
	Al.Ressafa/3	147	44	103	4	10	5	19	12	31	23	43	0	0	الرصافة / 3
	Al.Karkh/1	65	17	48	0	0	0	0	2	2	1	11	14	35	الكرخ / 1
	Al.Karkh/2	128	62	66	5	8	10	8	12	10	15	20	20	20	الكرخ / 2
	Al.Karkh/3	85	41	44	1	3	8	3	16	18	5	20	11	0	الكرخ / 3
Al- Anbar	44	27	17	0	0	0	0	0	0	15	7	12	10	الانبار	
Babylon	276	172	104	12	4	31	6	37	17	41	19	51	58	بابل	
Kerbela	212	117	95	9	10	13	9	23	20	39	22	33	34	كربلاء	
Al- Najaf	275	167	108	10	11	8	9	18	28	48	23	83	37	النجف	
Al- Qadysia	158	84	74	0	0	5	14	26	15	30	23	23	22	القادسية	
Al-Muthanna	8	1	7	0	1	1	1	0	4	0	0	0	1	المثنى	
Wasit	94	30	64	0	0	10	11	8	19	5	16	7	18	واسط	
Thi-Qar	53	28	25	2	4	4	5	6	6	16	10	0	0	ذى قار	
Missan	109	59	50	0	0	0	0	7	8	11	12	41	30	ميسان	
Al- Basrah	263	70	193	2	4	7	9	6	10	50	112	5	58	البصرة	
Total	2451	1150	1301	48	60	116	154	214	246	387	409	385	432	المجموع	

عدد التلامذة الموجودين في الصف الخامس (الحكومي) للمدارس الخاصة حسب العمر والجنس والمحافظة للعام الدراسي 2018/2017

Number of pupils accepted enrolled at fifth grade (governmental) special education by age , sex and governorate for 2017/2018

Table (60)

جدول (60)

Governorate	المجموع		عمر 14 سنوات		عمر 13 سنوات		عمر 12 سنوات		عمر 11 سنوات		عمر 10 سنوات		المحافظة		
	Total		14 years		13 years		12 years		11 years		10 years				
	المجموع	بنات	بنون	بنات	بنون	بنات	بنون	بنات	بنون	بنات	بنون	بنات		بنون	
	Total	Girls	Boys	Girls	Boys	Girls	Boys	Girls	Boys	Girls	Boys	Girls	Boys		
Nenavah	0	0	0	0	0	0	0	0	0	0	0	0	0	نينوى	
Salah Al-deen	0	0	0	0	0	0	0	0	0	0	0	0	0	صلاح الدين	
Kirkuk	23	9	14	0	0	2	2	1	3	6	9	0	0	كركوك	
Dyala	0	0	0	0	0	0	0	0	0	0	0	0	0	ديالى	
Baghdad	Al.Ressafa/1	0	0	0	0	0	0	0	0	0	0	0	0	الرصافة / 1	
	Al.Ressafa/2	0	0	0	0	0	0	0	0	0	0	0	0	الرصافة / 2	
	Al.Ressafa/3	0	0	0	0	0	0	0	0	0	0	0	0	الرصافة / 3	
	Al.Karkh/1	0	0	0	0	0	0	0	0	0	0	0	0	الكرخ / 1	
	Al.Karkh/2	27	17	10	2	0	2	1	2	2	3	3	8	4	الكرخ / 2
	Al.Karkh/3	0	0	0	0	0	0	0	0	0	0	0	0	0	الكرخ / 3
Al- Anbar	61	32	29	0	0	0	0	0	0	17	20	15	9	الانبار	
Babylon	11	5	6	0	0	1	0	1	1	1	4	2	1	بابل	
Kerbela	0	0	0	0	0	0	0	0	0	0	0	0	0	كربلاء	
Al- Najaf	35	25	10	7	0	5	0	0	0	5	5	8	5	النجف	
Al- Qadysia	0	0	0	0	0	0	0	0	0	0	0	0	0	القادسية	
Al-Muthanna	0	0	0	0	0	0	0	0	0	0	0	0	0	المثنى	
Wasit	0	0	0	0	0	0	0	0	0	0	0	0	0	واسط	
Thi-Qar	0	0	0	0	0	0	0	0	0	0	0	0	0	ذى قار	
Missan	0	0	0	0	0	0	0	0	0	0	0	0	0	ميسان	
Al- Basrah	15	1	14	0	0	0	0	0	0	1	14	0	0	البصرة	
Total	172	89	83	9	0	10	3	4	6	33	55	33	19	المجموع	

عدد التلامذة الموجودين في الصف السادس (الحكومي) للمدارس الخاصة حسب العمر والجنس والمحافظة للعام الدراسي 2018/2017

Number of pupils accepted enrolled at six grade (governmental) special education by age , sex and governorate for 2017/2018

Table (61)

جدول (61)

Governorate	المجموع		عمر 15 سنوات		عمر 14 سنوات		عمر 13 سنوات		عمر 12 سنوات		عمر 11 سنوات		المحافظة	
	Total		15 years		14 years		13 years		12 years		11 years			
	المجموع	بنات	بنون	بنات	بنون	بنات	بنون	بنات	بنون	بنات	بنون	بنات		بنون
	Total	Girls	Boys	Girls	Boys	Girls	Boys	Girls	Boys	Girls	Boys	Girls	Boys	
Nenavah	0	0	0	0	0	0	0	0	0	0	0	0	0	نينوى
Salah Al-deen	0	0	0	0	0	0	0	0	0	0	0	0	0	صلاح الدين
Kirkuk	14	6	8	0	0	0	0	1	3	5	5	0	0	كركوك
Dyala	0	0	0	0	0	0	0	0	0	0	0	0	0	ديالى
Baghdad	Al.Ressafa/1	2	1	1	0	0	0	0	0	0	0	1	1	الرصافة / 1
	Al.Ressafa/2	0	0	0	0	0	0	0	0	0	0	0	0	الرصافة / 2
	Al.Ressafa/3	0	0	0	0	0	0	0	0	0	0	0	0	الرصافة / 3
	Al.Karkh/1	0	0	0	0	0	0	0	0	0	0	0	0	الكرخ / 1
	Al.Karkh/2	0	0	0	0	0	0	0	0	0	0	0	0	الكرخ / 2
	Al.Karkh/3	1	0	1	0	0	0	0	1	0	0	0	0	0
Al- Anbar	52	32	20	0	0	14	8	18	12	0	0	0	0	الانبار
Babylon	14	12	2	0	0	0	0	0	0	4	1	8	1	بابل
Kerbela	0	0	0	0	0	0	0	0	0	0	0	0	0	كربلاء
Al- Najaf	38	22	16	0	0	1	0	2	0	12	10	7	6	النجف
Al- Qadysia	0	0	0	0	0	0	0	0	0	0	0	0	0	القادسية
Al-Muthanna	0	0	0	0	0	0	0	0	0	0	0	0	0	المتن
Wasit	0	0	0	0	0	0	0	0	0	0	0	0	0	واسط
Thi-Qar	0	0	0	0	0	0	0	0	0	0	0	0	0	ذي قار
Missan	0	0	0	0	0	0	0	0	0	0	0	0	0	ميسان
Al- Basrah	0	0	0	0	0	0	0	0	0	0	0	0	0	البصرة
Total	121	73	48	0	0	15	8	21	16	21	16	16	8	المجموع

عدد التلامذة الموجودين في جميع الصفوف (الحكومي) للمدارس الخاصة حسب العمر والجنس والمحافظه للعام الدراسي 2017/2018

Number of pupils accepted enrolled at first grade (governmental) special education by age , sex and governorate for 2017/2018

Table (62)

جدول (62)

Governorate	عمر 11 سنوات		عمر 10 سنوات		عمر 9 سنوات		عمر 8 سنوات		عمر 7 سنوات		عمر 6 سنوات		عمر 5 سنوات		المحافظة	
	11 years		10 years		9 years		8 years		7 years		6 years		5 years			
	بنات	بنون	بنات	بنون	بنات	بنون	بنات	بنون	بنات	بنون	بنات	بنون	بنات	بنون		
	Girls	Boys	Girls	Boys	Girls	Boys	Girls	Boys	Girls	Boys	Girls	Boys	Girls	Boys		
Nenavah	23	8	63	53	94	95	88	90	94	113	53	44	4	4	نينوى	
Salah Al-deen	0	0	0	0	0	0	0	0	0	0	0	0	0	0	صلاح الدين	
Kirkuk	19	27	32	46	43	73	42	64	33	66	22	35	0	0	كركوك	
Dyala	2	3	7	10	30	27	55	51	65	80	66	62	0	0	ديالى	
Baghdad	Al.Ressafa/1	8	14	13	23	61	86	74	134	125	188	79	142	8	6	الرصافة / 1
	Al.Ressafa/2	21	37	66	66	47	81	45	88	31	22	23	26	0	0	الرصافة / 2
	Al.Ressafa/3	36	53	76	93	20	36	39	69	58	113	89	148	0	0	الرصافة / 3
	Al.Karkh/1	7	6	10	25	33	78	25	49	45	56	23	15	0	0	الكرخ / 1
	Al.Karkh/2	34	32	53	76	89	108	127	134	130	169	65	156	0	0	الكرخ / 2
	Al.Karkh/3	21	28	24	51	58	64	43	94	68	108	37	101	7	11	الكرخ / 3
Al- Anbar	17	20	30	16	31	26	78	46	89	59	87	89	0	0	الانبار	
Babylon	60	49	102	72	147	162	154	181	114	223	121	216	19	3	بابل	
Kerbela	42	47	93	77	158	151	235	191	181	152	134	96	26	16	كربلاء	
Al- Najaf	36	55	109	68	197	136	263	138	185	155	69	84	0	0	النجف	
Al- Qadysia	30	20	39	35	47	54	36	44	34	45	21	27	0	0	القادسية	
Al-Muthanna	0	7	7	12	15	34	26	46	52	48	25	29	0	0	المثنى	
Wasit	15	31	24	48	54	90	62	75	33	20	16	22	0	0	واسط	
Thi-Qar	17	15	30	20	45	32	60	43	44	41	83	50	72	77	ذي قار	
Missan	7	8	12	57	72	78	100	117	125	95	45	35	0	0	ميسان	
Al- Basrah	7	25	50	119	20	125	75	130	48	56	24	46	18	17	البصرة	
Total	402	485	840	967	1261	1536	1627	1784	1554	1809	1082	1423	154	134	المجموع	

Table (62)Con.

تابع جدول (62)

Governorate	المجموع		عمر 15 سنوات		عمر 14 سنوات		عمر 13 سنوات		عمر 12 سنوات		المحافظة		
	Total	بنات	بنون	بنات	بنون	بنات	بنون	بنات	بنون	بنات		بنون	
	المجموع	بنات	بنون	بنات	بنون	بنات	بنون	بنات	بنون	بنات		بنون	
	Total	Girls	Boys	Girls	Boys	Girls	Boys	Girls	Boys	Girls	Boys		
Nenavah	840	422	418	0	0	0	0	1	2	2	9	نينوى	
Salah Al-deen	0	0	0	0	0	0	0	0	0	0	0	صلاح الدين	
Kirkuk	525	201	324	0	0	0	0	4	5	6	8	كركوك	
Dyala	460	227	233	0	0	0	0	0	0	2	0	ديالى	
Baghdad	Al.Ressafa/1	970	373	597	0	0	0	0	1	1	4	3	الرصافة / 1
	Al.Ressafa/2	627	246	381	0	0	0	0	0	2	13	59	الرصافة / 2
	Al.Ressafa/3	904	340	564	0	0	0	0	4	10	18	42	الرصافة / 3
	Al.Karkh/1	373	143	230	0	0	0	0	0	0	0	1	الكرخ / 1
	Al.Karkh/2	1227	528	699	0	0	2	0	7	9	21	15	الكرخ / 2
	Al.Karkh/3	734	269	465	0	0	0	0	1	4	10	4	الكرخ / 3
Al- Anbar	640	364	276	0	0	14	8	18	12	0	0	الانبار	
Babylon	1694	773	921	0	0	0	0	13	4	43	11	بابل	
Kerbela	1654	896	758	0	0	0	0	9	10	18	18	كربلاء	
Al- Najaf	1583	904	679	0	0	8	0	17	11	20	32	النجف	
Al- Qadysia	454	213	241	0	0	0	0	0	0	6	16	القادسية	
Al-Muthanna	304	126	178	0	0	0	0	0	1	1	1	المتشي	
Wasit	511	214	297	0	0	0	0	0	0	10	11	واسط	
Thi-Qar	650	361	289	0	0	0	0	2	4	8	7	ذي قار	
Missan	751	361	390	0	0	0	0	0	0	0	0	ميسان	
Al- Basrah	782	251	531	0	0	0	0	2	4	7	9	البيصرة	
Total	15683	7212	8471	0	0	24	8	79	79	189	246	المجموع	

عدد التلامذة الموجودين في التعليم الابتدائي (الحكومي) للمدارس الخاصة حسب الصف والجنس والعمر للعام الدراسي 2018/2017

Number of enrolled pupils at primary education (governmental) special education by grade, gender and age for 2017/2018

Table (63)

جدول (63)

Age	المجموع		الصف السادس		الصف الخامس		الصف الرابع		الصف الثالث		الصف الثاني		الصف الاول		العمر	
	Total	بنات	بنون	بنات	بنون	بنات	بنون	بنات	بنون	بنات	بنون	بنات	بنون	بنات		بنون
	مجموع	بنات	بنون	بنات	بنون	بنات	بنون	بنات	بنون	بنات	بنون	بنات	بنون	بنات		بنون
	Total	Girls	Boys	Girls	Boys	Girls	Boys	Girls	Boys	Girls	Boys	Girls	Boys	Girls	Boys	
5 year	288	154	134	0	0	0	0	0	0	0	0	0	0	154	134	5سنة
6 year	2505	1082	1423	0	0	0	0	0	0	0	0	0	0	1082	1423	6سنة
7 year	3363	1554	1809	0	0	0	0	0	0	0	0	806	890	748	919	7سنة
8 year	3411	1627	1784	0	0	0	0	0	0	515	677	787	724	325	383	8سنة
9 year	2797	1261	1536	0	0	0	0	385	432	439	575	289	362	148	167	9سنة
10 year	1807	840	967	0	0	33	19	387	409	235	294	135	174	50	71	10سنة
11 year	887	402	485	16	8	33	55	214	246	96	114	43	62	0	0	11سنة
12 year	435	189	246	21	16	4	6	116	154	48	70	0	0	0	0	12سنة
13 year	158	79	79	21	16	10	3	48	60	0	0	0	0	0	0	13سنة
14 year	32	24	8	15	8	9	0	0	0	0	0	0	0	0	0	14سنة
More than 15	0	0	0	0	0	0	0	0	0	0	0	0	0	0	0	15سنة فأكثر
Total	15683	7212	8471	73	48	89	83	1150	1301	1333	1730	2060	2212	2507	3097	المجموع

عدد مدارس اليافعين (الحكومي) والمدارس التي فيها صفوف للمدارس التي فيها صفوف للمدارس والموقع البيئي والشعب والتلامذة الموجودين وأعضاء الهيئة التعليمية حسب الجنس والمحافظة للعام الدراسي 2017/2018

Number of youth schools (government) , schools have youth classes environmental location, classes and enrolled students , teaching staff ,sex and governorate for 2017/2018

جدول (64)																						
Governorate	اعضاء الهيئة التعليمية			التلامذة الموجودين			عدد الشعب				الموقع البيئي للمدرسة			المدارس التي فيها صفوف لليافعين				عدد مدارس اليافعين				المحافظة
	Teaching staff			enrolled students			Number of classes				Environmental position of school			schools have youth classes				schools of youth				
	المجموع	اناث	ذكور	مجموع	بنات	بنون	مجموع	مختلطة	بنات	بنون	مجموع	ريف	حضر	مجموع	مختلطة	بنات	بنون	مجموع	مختلطة	بنات	بنون	
	Total	Female	Male	Total	Female	Male	Total	Mixed	Female	Male	Total	Rural	Urban	Total	Mixed	Female	Male	Total	Mixed	Female	Male	
Nenavah	59	19	40	1027	137	890	48	1	12	35	17	0	17	5	0	1	4	12	0	4	8	نينوى
Salah Al-deen	0	0	0	0	0	0	0	0	0	0	0	0	0	0	0	0	0	0	0	0	0	صلاح الدين
Kirkuk	57	15	42	353	0	353	26	0	0	26	7	0	7	0	0	0	0	7	0	0	7	كركوك
Dyala	0	0	0	0	0	0	0	0	0	0	0	0	0	0	0	0	0	0	0	0	0	ديالى
Baghdad	Al.Ressafa/1	66	41	25	674	298	376	36	0	20	16	8	0	8	0	0	0	8	0	4	4	الرصافة 1/
	Al.Ressafa/2	49	6	43	951	0	951	32	0	0	32	6	0	6	0	0	0	6	0	0	6	الرصافة 2/
	Al.Ressafa/3	58	0	58	823	0	823	34	0	0	34	7	0	7	0	0	0	7	0	0	7	الرصافة 3/
	Al.Karkh/1	88	29	59	591	43	548	32	0	4	28	7	0	7	0	0	0	7	0	1	6	الكرخ 1/
	Al.Karkh/2	11	8	3	98	21	77	8	3	3	2	2	0	2	0	0	0	2	0	1	1	الكرخ 2/
	Al.Karkh/3	108	54	54	1154	349	805	69	0	32	37	16	4	12	0	0	0	16	0	8	8	الكرخ 3/
AL- Anbar	0	0	0	0	0	0	0	0	0	0	0	0	0	0	0	0	0	0	0	0	0	الانبار
Babylon	6	0	6	90	0	90	4	0	0	4	1	0	1	0	0	0	0	1	0	0	1	بابل
Kerbela	52	0	52	846	0	846	30	0	0	30	5	0	5	0	0	0	0	5	0	0	5	كربلاء
Al- Najaf	8	0	8	159	0	159	6	0	0	6	1	0	1	0	0	0	0	1	0	0	1	النجف
Al- Qadysia	0	0	0	0	0	0	0	0	0	0	0	0	0	0	0	0	0	0	0	0	0	القادسية
Al-Muthanna	0	0	0	0	0	0	0	0	0	0	0	0	0	0	0	0	0	0	0	0	0	المثنى
Wasit	0	0	0	0	0	0	0	0	0	0	0	0	0	0	0	0	0	0	0	0	0	واسط
Thi-Qar	23	13	10	494	270	224	28	0	11	17	28	3	25	25	0	9	16	3	0	2	1	ذي قار
Missan	0	0	0	0	0	0	0	0	0	0	0	0	0	0	0	0	0	0	0	0	0	ميسان
AL- Basrah	38	11	27	608	0	608	23	0	0	23	5	0	5	0	0	0	0	5	0	0	5	البيصرة
Total	623	196	427	7868	1118	6750	376	4	82	290	110	7	103	30	0	10	20	80	0	20	60	المجموع

عدد اعضاء الهيئة التعليمية في مدارس اليافيين (الحكومي) حسب العنوان الوظيفي و الجنس و المحافظة للعام الدراسي 2018/2017

Number of teaching staff special education (governmental) by function title ,sex and governorate for 2017/2018

Table (65)

جدول (65)

Governorate	المجموع		مرشد		معلم		معاون		مدير		المحافظة		
	Total		Adviser		Teacher		Assistant		Manager				
	المجموع	اناث	ذكور	اناث	ذكور	اناث	ذكور	اناث	ذكور	اناث		ذكور	
	Total	Female	Male	Female	Male	Female	Male	Female	Male	Female	Male		
Nenavah	59	19	40	3	0	12	32	0	0	4	8	نينوى	
Salah Al-deen	0	0	0	0	0	0	0	0	0	0	0	صلاح الدين	
Kirkuk	57	15	42	0	2	15	32	0	1	0	7	كركوك	
Dyala	0	0	0	0	0	0	0	0	0	0	0	ديالى	
Baghdad	Al.Ressafa/1	66	41	25	0	1	38	18	0	1	3	5	الرصافة 1/
	Al.Ressafa/2	49	6	43	1	1	5	35	0	1	0	6	الرصافة 2/
	Al.Ressafa/3	58	0	58	0	1	0	42	0	8	0	7	الرصافة 3/
	Al.Karkh/1	88	29	59	0	1	27	52	0	1	2	5	الكرخ 1/
	Al.Karkh/2	11	8	3	0	0	7	2	0	0	1	1	الكرخ 2/
	Al.Karkh/3	108	54	54	1	1	40	44	5	1	8	8	الكرخ 3/
Al- Anbar	0	0	0	0	0	0	0	0	0	0	0	الانبار	
Babylon	6	0	6	0	0	0	4	0	1	0	1	بابل	
Kerbela	52	0	52	0	3	0	42	0	2	0	5	كربلاء	
Al- Najaf	8	0	8	0	0	0	7	0	0	0	1	النجف	
Al- Qadysia	0	0	0	0	0	0	0	0	0	0	0	القادسية	
Al-Muthanna	0	0	0	0	0	0	0	0	0	0	0	المتن	
Wasit	0	0	0	0	0	0	0	0	0	0	0	واسط	
Thi-Qar	23	13	10	0	0	11	9	0	0	2	1	ذي قار	
Missan	0	0	0	0	0	0	0	0	0	0	0	ميسان	
Al- Basrah	38	11	27	0	0	11	19	0	3	0	5	البصرة	
Total	623	196	427	5	10	166	338	5	19	20	60	المجموع	

عدد التلامذة الموجودين في مدارس اليافعين (الحكومي) حسب المرحلة والجنس والمحافظه للعام الدراسي 2018/2017
 Number of enrolled pupils at youth school (governmental) by grade, sex and governorate for 2017/2018

Table (66)

جدول (66)

عدد التلامذة الموجودين حسب المرحلة													
Number of enrolled pupils by grade													
Governorate	المجموع		المرحلة الرابعة		المرحلة الثالثة		المرحلة الثانية		المرحلة الأولى		المحافظة		
	مجموع	بنات	بنون	Fourth grade		Third grade		Second grade		first grade			
				بنات	بنون	بنات	بنون	بنات	بنون	بنات		بنون	
Total	Girls	Boys	Girls	Boys	Girls	Boys	Girls	Boys	Girls	Boys			
Nenavah	1027	137	890	10	231	21	158	38	207	68	294	نينوى	
Salah AL-Deen	0	0	0	0	0	0	0	0	0	0	0	صلاح الدين	
Kirkuk	353	0	353	0	139	0	141	0	48	0	25	كركوك	
Dyala	0	0	0	0	0	0	0	0	0	0	0	ديالى	
Baghdad	Al.Ressafa/1	674	298	376	69	136	83	149	65	72	81	19	الرصافة 1/
	Al.Ressafa/2	951	0	951	0	453	0	328	0	126	0	44	الرصافة 2/
	Al.Ressafa/3	823	0	823	0	322	0	363	0	117	0	21	الرصافة 3/
	Al.Karkh/1	591	43	548	11	211	13	167	11	105	8	65	الكرخ 1/
	Al.Karkh/2	98	21	77	10	36	4	25	3	12	4	4	الكرخ 2/
	Al.Karkh/3	1154	349	805	85	222	92	283	85	193	87	107	الكرخ 3/
AL- Anbar	0	0	0	0	0	0	0	0	0	0	0	الانبار	
Babylon	90	0	90	0	16	0	33	0	27	0	14	بابل	
Kerbela	846	0	846	0	431	0	241	0	104	0	70	كربلاء	
Najaf	159	0	159	0	54	0	55	0	29	0	21	النجف	
Qadysia	0	0	0	0	0	0	0	0	0	0	0	القادسية	
Al-muthanna	0	0	0	0	0	0	0	0	0	0	0	المتنشى	
Wasit	0	0	0	0	0	0	0	0	0	0	0	واسط	
Thi-Qar	494	270	224	38	30	40	46	81	67	111	81	ذى قار	
Missan	0	0	0	0	0	0	0	0	0	0	0	ميسان	
AL- Basrah	608	0	608	0	152	0	177	0	153	0	126	البصرة	
Total	7868	1118	6750	223	2433	253	2166	283	1260	359	891	المجموع	

عدد التلامذة الراسيين في مدارس اليافعين (الحكومي) حسب المرحلة والجنس والمحافظة للعام الدراسي 2017/2016
 Number of failed pupils at youth school (government) by grade, sex and governorate for 2016/2017

جدول (67)

Governorate	عدد التلامذة الراسيين حسب المرحلة											المحافظة	
	Number of failed pupils By grade												
	المجموع	المرحلة الاولى		المرحلة الثانية		المرحلة الثالثة		المرحلة الرابعة		المجموع			
	Total	بنون	بنات	بنون	بنات	بنون	بنات	بنون	بنات	بنون	بنات		
Nenavah	38	0	38	0	13	0	7	0	2	0	16	نينوى	
Salah Al-deen	0	0	0	0	0	0	0	0	0	0	0	صلاح الدين	
Kirkuk	59	0	59	0	11	0	39	0	9	0	0	كركوك	
Dyala	0	0	0	0	0	0	0	0	0	0	0	ديالى	
Baghdad	Al.Ressafa/1	162	39	123	5	47	18	54	8	19	8	3	الرصافة 1/
	Al.Ressafa/2	276	0	276	0	175	0	78	0	23	0	0	الرصافة 2/
	Al.Ressafa/3	183	0	183	0	77	0	92	0	6	0	8	الرصافة 3/
	Al.Karkh/1	158	12	146	1	84	9	31	2	19	0	12	الكرخ 1/
	Al.Karkh/2	28	11	17	6	0	2	11	1	4	2	2	الكرخ 2/
	Al.Karkh/3	286	51	235	15	54	24	88	6	56	6	37	الكرخ 3/
AL- Anbar	0	0	0	0	0	0	0	0	0	0	0	الانبار	
Babylon	43	0	43	0	10	0	15	0	18	0	0	بابل	
Kerbela	499	0	499	0	320	0	147	0	27	0	5	كربلاء	
Al- Najaf	64	0	64	0	39	0	20	0	4	0	1	النجف	
Al- Qadysia	0	0	0	0	0	0	0	0	0	0	0	القادسية	
Al-Muthanna	0	0	0	0	0	0	0	0	0	0	0	المتن	
Wasit	0	0	0	0	0	0	0	0	0	0	0	واسط	
Thi-Qar	15	12	3	5	0	5	0	2	3	0	0	ذي قار	
Missan	0	0	0	0	0	0	0	0	0	0	0	ميسان	
AL- Basrah	107	0	107	0	44	0	32	0	19	0	12	البصرة	
Total	1918	125	1793	32	874	58	614	19	209	16	96	المجموع	

عدد التلامذة التاركين في مدارس اليافعين (الحكومي) حسب المرحلة والجنس للعام الدراسي 2018/2017

Number of leaving pupils at youth school (government) by grade, sex and governorate for 2017/2018

Table (68)

جدول (68)

عدد التلامذة التاركين حسب المرحلة													
Number of leaving pupils by grade													
Governorate	المجموع		المرحلة الرابعة		المرحلة الثالثة		المرحلة الثانية		المرحلة الأولى		المحافظة		
	Total		Fourth grade		Third grade		Second grade		first grade				
	مجموع	بنات	بنون	بنات	بنون	بنات	بنون	بنات	بنون	بنات		بنون	
	Total	Girls	Boys	Girls	Boys	Girls	Boys	Girls	Boys	Girls	Boys		
Nenavah	64	12	52	0	12	5	11	2	14	5	15	نينوى	
Salah AL-Deen	0	0	0	0	0	0	0	0	0	0	0	صلاح الدين	
Kirkuk	30	0	30	0	8	0	14	0	8	0	0	كركوك	
Dyala	0	0	0	0	0	0	0	0	0	0	0	ديالى	
Baghdad	Al.Ressafa/1	60	35	25	8	6	9	11	5	8	13	0	الرصافة 1/
	Al.Ressafa/2	115	0	115	0	64	0	42	0	9	0	0	الرصافة 2/
	Al.Ressafa/3	0	0	0	0	0	0	0	0	0	0	0	الرصافة 3/
	Al.Karkh/1	107	16	91	3	34	8	33	3	18	2	6	الكرخ 1/
	Al.Karkh/2	2	2	0	0	0	0	0	2	0	0	0	الكرخ 2/
	Al.Karkh/3	126	34	92	10	28	7	26	7	22	10	16	الكرخ 3/
AL- Anbar	0	0	0	0	0	0	0	0	0	0	0	الانبار	
Babylon	0	0	0	0	0	0	0	0	0	0	0	بابل	
Kerbela	77	0	77	0	47	0	18	0	10	0	2	كربلاء	
Najaf	16	0	16	0	5	0	6	0	3	0	2	النجف	
Qadysia	0	0	0	0	0	0	0	0	0	0	0	القادسية	
Al-muthanna	0	0	0	0	0	0	0	0	0	0	0	المتن	
Wasit	0	0	0	0	0	0	0	0	0	0	0	واسط	
Thi-Qar	6	3	3	0	0	0	0	2	2	1	1	ذي قار	
Missan	0	0	0	0	0	0	0	0	0	0	0	ميسان	
AL- Basrah	68	0	68	0	17	0	29	0	12	0	10	البصرة	
Total	671	102	569	21	221	29	190	21	106	31	52	المجموع	

عدد التلامذة الناجحين في مدارس اليافعين (الحكومي) حسب المرحلة والجنس والمحافظه للعام الدراسي 2017/2016

Number of successful pupils at youth school (government) by grade , sex and governorate for 2016/2017

Table (69)

جدول (69)

عدد التلامذة الناجحين حسب المرحلة													
Number of successful pupils by grade													
Governorate	المجموع		المرحلة الرابعة		المرحلة الثالثة		المرحلة الثانية		المرحلة الأولى		المحافظة		
	Total	بنات	بنون	بنات	بنون	بنات	بنون	بنات	بنون	بنات		بنون	
	Total	Girls	Boys	Girls	Boys	Girls	Boys	Girls	Boys	Girls		Boys	
Nenavah	157	38	119	26	73	3	5	4	13	5	28	نينوى	
Salah Al-deen	0	0	0	0	0	0	0	0	0	0	0	صلاح الدين	
Kirkuk	222	0	222	0	124	0	75	0	17	0	6	كركوك	
Dyala	0	0	0	0	0	0	0	0	0	0	0	ديالى	
Baghdad	Al.Ressafa/1	303	147	156	25	69	45	44	26	30	51	13	الرصافة 1/
	Al.Ressafa/2	525	0	525	0	230	0	232	0	62	0	1	الرصافة 2/
	Al.Ressafa/3	248	0	248	0	83	0	123	0	37	0	5	الرصافة 3/
	Al.Karkh/1	348	28	320	7	88	12	124	6	65	3	43	الكرخ 1/
	Al.Karkh/2	63	8	55	0	25	8	21	0	8	0	1	الكرخ 2/
	Al.Karkh/3	467	161	306	54	114	33	86	42	69	32	37	الكرخ 3/
AL- Anbar	0	0	0	0	0	0	0	0	0	0	0	الانبار	
Babylon	67	0	67	0	17	0	17	0	12	0	21	بابل	
Kerbela	295	0	295	0	86	0	102	0	72	0	35	كربلاء	
Al- Najaf	46	0	46	0	6	0	20	0	8	0	12	النجف	
Al- Qadysia	0	0	0	0	0	0	0	0	0	0	0	القادسية	
Al-Muthanna	0	0	0	0	0	0	0	0	0	0	0	المتن	
Wasit	0	0	0	0	0	0	0	0	0	0	0	واسط	
Thi-Qar	249	73	176	25	25	29	44	19	17	0	90	ذي قار	
Missan	0	0	0	0	0	0	0	0	0	0	0	ميسان	
AL- Basrah	347	0	347	0	99	0	104	0	82	0	62	البصرة	
Total	3337	455	2882	137	1039	130	997	97	492	91	354	المجموع	

عدد التلامذة الموجودين في مدارس اليافعين (الحكومي) حسب المرحلة والجنس والمحافظه للعام الدراسي 2018/2017

Number of pupils at youth school (governmental) by grade, sex and governorate for 2017/2018

Table (70)

جدول (70)

عدد التلامذة لمجموع المراحل حسب العمر والجنس والمحافظه																	
Governorate	No.pupils at all stage by age, sex and governorate															المحافظة	
	المجموع		عمر 15 سنوات		عمر 14 سنوات		عمر 13 سنوات		عمر 12 سنة		عمر 11 سنة		عمر 10 سنوات				
	مجموع	بنات	بنون	بنات	بنون	بنات	بنون	بنات	بنون	بنات	بنون	بنات	بنون	بنات			بنون
Nenavah	1027	137	890	16	293	10	98	29	93	62	77	11	141	9	188	نينوى	
Salah Al-deen	0	0	0	0	0	0	0	0	0	0	0	0	0	0	0	صلاح الدين	
Kirkuk	353	0	353	0	137	0	109	0	60	0	23	0	17	0	7	كركوك	
Dyala	0	0	0	0	0	0	0	0	0	0	0	0	0	0	0	ديالى	
Baghdad	Al.Ressafa/1	674	298	376	77	91	63	85	28	80	27	43	56	19	47	58	الرصافة /1
	Al.Ressafa/2	951	0	951	0	451	0	206	0	173	0	70	0	44	0	7	الرصافة /2
	Al.Ressafa/3	823	0	823	0	299	0	232	0	152	0	95	0	34	0	11	الرصافة /3
	Al.Karkh/1	591	43	548	1	125	3	143	9	92	12	82	10	53	8	53	الكرخ /1
	Al.Karkh/2	98	21	77	8	13	3	22	6	22	1	10	1	7	2	3	الكرخ /2
	Al.Karkh/3	1154	349	805	60	171	47	156	67	186	67	138	61	82	47	72	الكرخ /3
AL- Anbar	0	0	0	0	0	0	0	0	0	0	0	0	0	0	0	الانبار	
Babylon	90	0	90	0	31	0	22	0	13	0	8	0	9	0	7	بابل	
Kerbela	846	0	846	0	514	0	138	0	91	0	50	0	17	0	36	كربلاء	
Al- Najaf	159	0	159	0	24	0	50	0	25	0	19	0	26	0	15	النجف	
Al- Qadysia	0	0	0	0	0	0	0	0	0	0	0	0	0	0	0	القادسية	
Al-Muthanna	0	0	0	0	0	0	0	0	0	0	0	0	0	0	0	المتن	
Wasit	0	0	0	0	0	0	0	0	0	0	0	0	0	0	0	واسط	
Thi-Qar	494	270	224	36	50	55	62	94	54	85	58	0	0	0	0	ذي قار	
Missan	0	0	0	0	0	0	0	0	0	0	0	0	0	0	0	ميسان	
AL- Basrah	608	0	608	0	127	0	69	0	112	0	134	0	108	0	58	البصرة	
Total	7868	1118	6750	198	2326	181	1392	233	1153	254	807	139	557	113	515	المجموع	

Table (70) Con.

عدد التلامذة المرحلة الأولى حسب العمر والجنس والمحافظه																	
No.pupils at firast stage by age, sex and governorate																	
Governorate	المجموع		عمر 15 سنوات		عمر 14 سنوات		عمر 13 سنوات		عمر 12 سنة		عمر 11 سنة		عمر 10 سنوات		المحافظة		
	Total		15 years		14 years		13 years		12 years		11 years		10years				
	مجموع	بنات	بنون	بنات	بنون	بنات	بنون	بنات	بنون	بنات	بنون	بنات	بنون	بنات		بنون	
	Total	Girls	Boys	Girls	Boys	Girls	Boys	Girls	Boys	Girls	Boys	Girls	Boys	Girls	Boys		
Nenavah	362	68	294	0	10	0	1	1	1	52	15	6	79	9	188	نينوى	
Salah Al-deen	0	0	0	0	0	0	0	0	0	0	0	0	0	0	0	صلاح الدين	
Kirkuk	25	0	25	0	1	0	0	0	0	0	5	0	12	0	7	كركوك	
Dyala	0	0	0	0	0	0	0	0	0	0	0	0	0	0	0	ديالى	
Baghdad	Al.Ressafa/1	100	81	19	7	2	12	1	6	1	8	5	26	4	22	6	الرصافة 1/
	Al.Ressafa/2	44	0	44	0	0	0	0	0	0	0	11	0	26	0	7	الرصافة 2/
	Al.Ressafa/3	21	0	21	0	0	0	3	0	2	0	0	0	7	0	9	الرصافة 3/
	Al.Karkh/1	73	8	65	0	9	0	1	0	2	2	2	2	13	4	38	الكرخ 1/
	Al.Karkh/2	8	4	4	0	0	0	1	2	0	0	0	0	1	2	2	الكرخ 2/
	Al.Karkh/3	194	87	107	4	0	0	4	6	6	14	18	31	28	32	51	الكرخ 3/
AL- Anbar	0	0	0	0	0	0	0	0	0	0	0	0	0	0	0	الانبار	
Babylon	14	0	14	0	0	0	1	0	2	0	1	0	6	0	4	بابل	
Kerbela	70	0	70	0	5	0	2	0	1	0	15	0	11	0	36	كربلاء	
Al- Najaf	21	0	21	0	0	0	0	0	0	0	0	0	6	0	15	النجف	
Al- Qadysia	0	0	0	0	0	0	0	0	0	0	0	0	0	0	0	القادسية	
Al-Muthanna	0	0	0	0	0	0	0	0	0	0	0	0	0	0	0	المثنى	
Wasit	0	0	0	0	0	0	0	0	0	0	0	0	0	0	0	واسط	
Thi-Qar	192	111	81	9	20	28	21	18	15	56	25	0	0	0	0	ذى قار	
Missan	0	0	0	0	0	0	0	0	0	0	0	0	0	0	0	ميسان	
AL- Basrah	126	0	126	0	0	0	0	0	8	0	27	0	39	0	52	البصرة	
Total	1250	359	891	20	47	40	35	33	38	132	124	65	232	69	415	المجموع	

Table (70) Con.

عدد التلامذة المرحلة الثانية حسب العمر والجنس والمحافظه																	
No.pupils at second stage by age, sex and governorate																	
Governorate	المجموع		عمر 15 سنوات		عمر 14 سنوات		عمر 13 سنوات		عمر 12 سنة		عمر 11 سنة		عمر 10 سنوات		المحافظة		
	Total		15 years		14 years		13 years		12 years		11 years		10years				
	مجموع	بنات	بنون	بنات	بنون	بنات	بنون	بنات	بنون	بنات	بنون	بنات	بنون	بنات		بنون	
	Total	Girls	Boys	Girls	Boys	Girls	Boys	Girls	Boys	Girls	Boys	Girls	Boys	Girls	Boys		
Nenavah	245	38	207	0	16	0	20	23	49	10	60	5	62	0	0	نينوى	
Salah Al-deen	0	0	0	0	0	0	0	0	0	0	0	0	0	0	0	صلاح الدين	
Kirkuk	48	0	48	0	2	0	10	0	20	0	11	0	5	0	0	كركوك	
Dyala	0	0	0	0	0	0	0	0	0	0	0	0	0	0	0	ديالى	
Baghdad	Al.Ressafa/1	137	65	72	22	3	10	5	3	18	5	19	7	11	18	16	الرصافة 1/
	Al.Ressafa/2	126	0	126	0	11	0	22	0	47	0	32	0	14	0	0	الرصافة 2/
	Al.Ressafa/3	117	0	117	0	8	0	20	0	36	0	37	0	16	0	0	الرصافة 3/
	Al.Karkh/1	116	11	105	0	4	0	3	2	6	2	39	3	38	4	15	الكرخ 1/
	Al.Karkh/2	15	3	12	1	2	0	1	0	2	1	2	1	4	0	1	الكرخ 2/
	Al.Karkh/3	278	85	193	2	10	12	15	18	48	21	65	22	43	10	12	الكرخ 3/
AL- Anbar	0	0	0	0	0	0	0	0	0	0	0	0	0	0	0	الانبار	
Babylon	27	0	27	0	7	0	2	0	7	0	5	0	3	0	3	بابل	
Kerbela	104	0	104	0	11	0	12	0	50	0	26	0	5	0	0	كربلاء	
Al- Najaf	29	0	29	0	0	0	0	0	0	0	9	0	20	0	0	النجف	
Al- Qadysia	0	0	0	0	0	0	0	0	0	0	0	0	0	0	0	القادسية	
Al-Muthanna	0	0	0	0	0	0	0	0	0	0	0	0	0	0	0	المثنى	
Wasit	0	0	0	0	0	0	0	0	0	0	0	0	0	0	0	واسط	
Thi-Qar	148	81	67	10	18	8	28	43	9	20	12	0	0	0	0	ذي قار	
Missan	0	0	0	0	0	0	0	0	0	0	0	0	0	0	0	ميسان	
AL- Basrah	153	0	153	0	0	0	2	0	25	0	61	0	59	0	6	البصرة	
Total	1543	283	1260	35	92	30	140	89	317	59	378	38	280	32	53	المجموع	

Table (70) Con.

عدد التلامذة المرحلة الثالثة حسب العمر والجنس والمحافظه																	
No.pupils at third stage by age, sex and governorate																	
Governorate	المجموع		عمر 15 سنوات		عمر 14 سنوات		عمر 13 سنوات		عمر 12 سنة		عمر 11 سنة		عمر 10 سنوات		المحافظة		
	Total		15 years		14 years		13 years		12 years		11 years		10years				
	مجموع	بنات	بنون	بنات	بنون	بنات	بنون	بنات	بنون	بنات	بنون	بنات	بنون	بنات		بنون	
	Total	Girls	Boys	Girls	Boys	Girls	Boys	Girls	Boys	Girls	Boys	Girls	Boys	Girls	Boys		
Nenavah	179	21	158	6	75	10	42	5	39	0	2	0	0	0	0	نينوى	
Salah Al-deen	0	0	0	0	0	0	0	0	0	0	0	0	0	0	0	صلاح الدين	
Kirkuk	141	0	141	0	32	0	76	0	26	0	7	0	0	0	0	كركوك	
Dyala	0	0	0	0	0	0	0	0	0	0	0	0	0	0	0	ديالى	
Baghdad	Al.Ressafa/1	232	83	149	27	23	19	39	11	45	3	18	16	4	7	20	الرصافة 1/
	Al.Ressafa/2	328	0	328	0	143	0	97	0	69	0	15	0	4	0	0	الرصافة 2/
	Al.Ressafa/3	363	0	363	0	100	0	110	0	84	0	56	0	11	0	2	الرصافة 3/
	Al.Karkh/1	180	13	167	0	17	1	53	2	58	5	37	5	2	0	0	الكرخ 1/
	Al.Karkh/2	29	4	25	1	4	1	7	2	7	0	7	0	0	0	0	الكرخ 2/
	Al.Karkh/3	375	92	283	15	37	19	74	25	98	21	54	7	11	5	9	الكرخ 3/
AL- Anbar	0	0	0	0	0	0	0	0	0	0	0	0	0	0	0	الانبار	
Babylon	33	0	33	0	12	0	16	0	3	0	2	0	0	0	0	بابل	
Kerbela	241	0	241	0	132	0	67	0	35	0	6	0	1	0	0	كربلاء	
Al- Najaf	55	0	55	0	0	0	20	0	25	0	10	0	0	0	0	النجف	
Al- Qadysia	0	0	0	0	0	0	0	0	0	0	0	0	0	0	0	القادسية	
Al-Muthanna	0	0	0	0	0	0	0	0	0	0	0	0	0	0	0	المثنى	
Wasit	0	0	0	0	0	0	0	0	0	0	0	0	0	0	0	واسط	
Thi-Qar	86	40	46	2	5	14	8	15	12	9	21	0	0	0	0	ذي قار	
Missan	0	0	0	0	0	0	0	0	0	0	0	0	0	0	0	ميسان	
AL- Basrah	177	0	177	0	15	0	48	0	62	0	42	0	10	0	0	البصرة	
Total	2419	253	2166	51	595	64	657	60	563	38	277	28	43	12	31	المجموع	

Table (70) Con.

عدد التلامذة المرحلة الرابعة حسب العمر والجنس والمحافظه																	
No.pupils at forth stage by age, sex and governorate																	
Governorate	المجموع		عمر 15 سنوات		عمر 14 سنوات		عمر 13 سنوات		عمر 12 سنة		عمر 11 سنة		عمر 10 سنوات		المحافظة		
	Total		15 years		14 years		13 years		12 years		11 years		10years				
	مجموع	بنات	بنون	بنات	بنون	بنات	بنون	بنات	بنون	بنات	بنون	بنات	بنون	بنات		بنون	
	Total	Girls	Boys	Girls	Boys	Girls	Boys	Girls	Boys	Girls	Boys	Girls	Boys	Girls	Boys		
Nenavah	241	10	231	10	192	0	35	0	4	0	0	0	0	0	0	نينوى	
Salah Al-deen	0	0	0	0	0	0	0	0	0	0	0	0	0	0	0	صلاح الدين	
Kirkuk	139	0	139	0	102	0	23	0	14	0	0	0	0	0	0	كركوك	
Dyala	0	0	0	0	0	0	0	0	0	0	0	0	0	0	0	ديالى	
Baghdad	Al.Ressafa/1	205	69	136	21	63	22	40	8	16	11	1	7	0	0	16	الرصافة 1/
	Al.Ressafa/2	453	0	453	0	297	0	87	0	57	0	12	0	0	0	0	الرصافة 2/
	Al.Ressafa/3	322	0	322	0	191	0	99	0	30	0	2	0	0	0	0	الرصافة 3/
	Al.Karkh/1	222	11	211	1	95	2	86	5	26	3	4	0	0	0	0	الكرخ 1/
	Al.Karkh/2	46	10	36	6	7	2	13	2	13	0	1	0	2	0	0	الكرخ 2/
	Al.Karkh/3	307	85	222	39	124	16	63	18	34	11	1	1	0	0	0	الكرخ 3/
AL- Anbar	0	0	0	0	0	0	0	0	0	0	0	0	0	0	0	الانبار	
Babylon	16	0	16	0	12	0	3	0	1	0	0	0	0	0	0	بابل	
Kerbela	431	0	431	0	366	0	57	0	5	0	3	0	0	0	0	كربلاء	
Al- Najaf	54	0	54	0	24	0	30	0	0	0	0	0	0	0	0	التجف	
Al- Qadysia	0	0	0	0	0	0	0	0	0	0	0	0	0	0	0	القادسية	
Al-Muthanna	0	0	0	0	0	0	0	0	0	0	0	0	0	0	0	المثنى	
Wasit	0	0	0	0	0	0	0	0	0	0	0	0	0	0	0	واسط	
Thi-Qar	68	38	30	15	7	5	5	18	18	0	0	0	0	0	0	ذى قار	
Missan	0	0	0	0	0	0	0	0	0	0	0	0	0	0	0	ميسان	
AL- Basrah	152	0	152	0	112	0	19	0	17	0	4	0	0	0	0	البيصرة	
Total	2656	223	2433	92	1592	47	560	51	235	25	28	8	2	0	16	المجموع	

التعليم الابتدائي

(الأهلي)

عدد المدارس الابتدائية (الاهلية) وعدد التلامذة المقبولين والموجودين وأعضاء الهيئة التعليمية والاستقلالية والدوام حسب الجنس والمحافظة للعام الدراسي 2018/2017 (حضر وريف)

Number of primary schools(private) and the number of newpupils acceptable enrolled , present and teaching staff independence by sex and Governorate for 2017/2018 (Urban and rural)

Table (71)

جدول (71)

Governorate	عدد المدارس حسب الدوام						استقلالية المدرسة			عدد أعضاء الهيئة التعليمية			عدد التلامذة الموجودين			عدد التلامذة المقبولين			عدد المدارس			المحافظة	
	number of schools as working						school Independence			Number of teaching staff			Number of enrolled			Acceptablepupils			Number of school				
	المجموع	مساء	ظهرا	صباحا وظهرا	صباحا	مجموع	ضيف	اصلية	مجموع	اناث	ذكور	مجموع	بنات	بنون	مجموع	بنات	بنون	مجموع	مختلطة	بنات	بنون		
Total	Evening	Morning and noontime	Noontime	Morning	Total	Guest	Origin	Total	Female	Male	Total	Girls	Boys	Total	Girls	Boys	Total	Mixed	Girls	Boys			
Nenavah	30	0	0	0	30	30	0	30	427	360	67	4555	1741	2814	1144	442	702	30	30	0	0	نينوى	
Salah Al-deen	18	0	1	0	17	18	0	18	194	138	56	2179	724	1455	540	188	352	18	18	0	0	صلاح الدين	
Kirkuk	31	0	0	0	31	31	0	31	447	363	84	4308	1800	2508	1057	469	588	31	31	0	0	كركوك	
Dyala	24	0	0	0	24	24	1	23	239	210	29	2847	877	1970	659	217	442	24	24	0	0	ديالى	
Baghdad	Al.Ressafa/1	60	0	0	0	60	60	0	60	946	886	60	11583	4252	7331	2929	1154	1775	60	52	3	5	الرصافة / 1
	Al.Ressafa/2	117	0	0	0	117	117	0	117	1882	1752	130	23302	9003	14299	5774	2267	3507	117	108	3	6	الرصافة / 2
	Al.Ressafa/3	11	0	0	0	11	11	0	11	180	164	16	1690	448	1242	464	126	338	11	11	0	0	الرصافة / 3
	Al.Karkh/1	64	0	0	0	64	64	0	64	770	729	41	7242	3071	4171	1716	744	972	64	64	0	0	الكرخ / 1
	Al.Karkh/2	60	0	0	1	59	60	1	59	970	917	53	10880	4205	6675	2845	1129	1716	60	56	1	3	الكرخ / 2
	Al.Karkh/3	28	0	1	0	27	28	0	28	549	494	55	6997	2738	4259	1707	653	1054	28	21	3	4	الكرخ / 3
AL- Anbar	6	0	0	0	6	6	0	6	122	112	10	2019	708	1311	508	181	327	6	6	0	0	الانبار	
Babylon	41	0	5	0	36	41	3	38	738	641	97	8989	2833	6156	2348	806	1542	41	35	2	4	بابل	
Kerbela	41	0	0	0	41	41	5	36	994	787	207	12845	4622	8223	3014	1135	1879	41	24	7	10	كربلاء	
Al- Najaf	99	0	20	21	58	99	21	78	1730	1482	248	24190	7697	16493	5965	2024	3941	99	49	20	30	النجف	
Al- Qadysia	47	0	17	0	30	47	8	39	564	393	171	6217	2240	3977	1417	534	883	47	36	5	6	القادسية	
Al-Muthanna	15	0	0	0	15	15	0	15	280	243	37	4721	1489	3232	987	302	685	15	11	1	3	المتن	
Wasit	17	0	0	0	17	17	0	17	244	192	52	2825	911	1914	725	234	491	17	14	1	2	واسط	
Thi-Qar	95	0	23	10	62	95	16	79	983	610	373	12040	3756	8284	3202	1034	2168	95	86	3	6	ذي قار	
Missan	9	0	6	0	3	9	1	8	153	81	72	1807	569	1238	305	99	206	9	5	2	2	ميسان	
Al- Basrah	219	0	0	0	219	219	0	219	1586	1341	245	47262	15573	31689	10695	3655	7040	219	219	0	0	البصرة	
Total	1032	0	73	32	927	1032	56	976	13998	11895	2103	198498	69257	129241	48001	17393	30608	1032	900	51	81	المجموع	

عدد المدارس الابتدائية (الاهلية) وعدد التلامذة المقبولين والموجودين وأعضاء الهيئة التعليمية والاستقلالية والدوام حسب الجنس والمحافظه للعام الدراسي 2017/2018 (حضر)

Number of primary schools(private) and the number of newpupils acceptable enrolled , present and teaching staff independence by sex and Governorate for 2017/2018 (Urban)

Table (72)

جدول (72)

Governorate	عدد المدارس حسب الدوام						استقلالية المدرسة			عدد أعضاء الهيئة التعليمية			عدد التلامذة الموجودين			عدد التلامذة المقبولين			عدد المدارس			المحافظة	
	number of schools as working						school Independence			Number of teaching staff			Number of enrolled			Acceptablepupils			Number of school				
	المجموع	مساء	ظهرا	صباحا وظهرا	صباحا	مجموع	ضيف	اصلية	مجموع	اناث	ذكور	مجموع	بنات	بنون	مجموع	بنات	بنون	مجموع	مختلطة	بنات	بنون		
Total	Evening	Morning and noontime	Noontime	Morning	Total	Guest	Origin	Total	Female	Male	Total	Girls	Boys	Total	Girls	Boys	Total	Mixed	Girls	Boys			
Nenavah	30	0	0	0	30	30	0	30	427	360	67	4555	1741	2814	1144	442	702	30	30	0	0	نينوى	
Salah Al-deen	17	0	1	0	16	17	0	17	179	127	52	2080	692	1388	511	178	333	17	17	0	0	صلاح الدين	
Kirkuk	31	0	0	0	31	31	0	31	447	363	84	4308	1800	2508	1057	469	588	31	31	0	0	كركوك	
Dyala	22	0	0	0	22	22	1	21	218	195	23	2516	784	1732	584	190	394	22	22	0	0	ديالى	
Baghdad	Al.Ressafa/1	60	0	0	0	60	60	0	60	946	886	60	11583	4252	7331	2929	1154	1775	60	52	3	5	1 / الرصافة
	Al.Ressafa/2	117	0	0	0	117	117	0	117	1882	1752	130	23302	9003	14299	5774	2267	3507	117	108	3	6	2 / الرصافة
	Al.Ressafa/3	11	0	0	0	11	11	0	11	180	164	16	1690	448	1242	464	126	338	11	11	0	0	3 / الرصافة
	Al.Karkh/1	64	0	0	0	64	64	0	64	770	729	41	7242	3071	4171	1716	744	972	64	64	0	0	1 / الكرخ
	Al.Karkh/2	60	0	0	1	59	60	1	59	970	917	53	10880	4205	6675	2845	1129	1716	60	56	1	3	2 / الكرخ
	Al.Karkh/3	28	0	1	0	27	28	0	28	549	494	55	6997	2738	4259	1707	653	1054	28	21	3	4	3 / الكرخ
AL- Anbar	6	0	0	0	6	6	0	6	122	112	10	2019	708	1311	508	181	327	6	6	0	0	الانبار	
Babylon	41	0	5	0	36	41	3	38	738	641	97	8989	2833	6156	2348	806	1542	41	35	2	4	بابل	
Kerbela	38	0	0	0	38	38	5	33	922	740	182	11848	4143	7705	2858	1061	1797	38	23	6	9	كربلاء	
Al- Najaf	93	0	19	20	54	93	20	73	1651	1416	235	22900	7298	15602	5590	1888	3702	93	47	18	28	النجف	
Al- Qadysia	47	0	17	0	30	47	8	39	564	393	171	6217	2240	3977	1417	534	883	47	36	5	6	القادسية	
Al-Muthanna	15	0	0	0	15	15	0	15	280	243	37	4721	1489	3232	987	302	685	15	11	1	3	المتن	
Wasit	17	0	0	0	17	17	0	17	244	192	52	2825	911	1914	725	234	491	17	14	1	2	واسط	
Thi-Qar	95	0	23	10	62	95	16	79	983	610	373	12040	3756	8284	3202	1034	2168	95	86	3	6	ذي قار	
Missan	9	0	6	0	3	9	1	8	153	81	72	1807	569	1238	305	99	206	9	5	2	2	ميسان	
Al- Basrah	219	0	0	0	219	219	0	219	1586	1341	245	47262	15573	31689	10695	3655	7040	219	219	0	0	البصرة	
Total	1020	0	72	31	917	1020	55	965	13811	11756	2055	195781	68254	127527	47366	17146	30220	1020	894	48	78	المجموع	

عدد المدارس الابتدائية (الاهلية) وعدد التلامذة المقبولين والموجودين وأعضاء الهيئة التعليمية والاستقلالية والدوام حسب الجنس والمحافظه للعام الدراسي 2018/2017 (ريف)

Number of primary schools(private) and the number of newpupils acceptable enrolled , present and teaching staff independence by sex and Governorate for 2017/2018 (rural)

جدول (73)

جدول (73)

Governorate	عدد المدارس حسب الدوام					استقلالية المدرسة			عدد أعضاء الهيئة التعليمية			عدد التلامذة الموجودين			عدد التلامذة المقبولين			عدد المدارس				المحافظة		
	number of schools as working					school Independence			Number of teaching staff			Number of enrolled			Acceptablepupils			Number of school						
	المجموع					مجموع			مجموع			مجموع			مجموع			مجموع						
	Total	Evening	Morning and noontime	Noontime	Morning	Total	Guest	Origin	Total	Female	Male	Total	Girls	Boys	Total	Girls	Boys	Total	Mixed	Girls	Boys			
Nenavah	0	0	0	0	0	0	0	0	0	0	0	0	0	0	0	0	0	0	0	0	0	0	0	نينوى
Salah Al-deen	1	0	0	0	1	1	0	1	15	11	4	99	32	67	29	10	19	1	1	0	0	0	صلاح الدين	
Kirkuk	0	0	0	0	0	0	0	0	0	0	0	0	0	0	0	0	0	0	0	0	0	0	كركوك	
Dyala	2	0	0	0	2	2	0	2	21	15	6	331	93	238	75	27	48	2	2	0	0	0	ديالى	
Baghdad	Al.Ressafa/1	0	0	0	0	0	0	0	0	0	0	0	0	0	0	0	0	0	0	0	0	0	الرصافة / 1	
	Al.Ressafa/2	0	0	0	0	0	0	0	0	0	0	0	0	0	0	0	0	0	0	0	0	0	الرصافة / 2	
	Al.Ressafa/3	0	0	0	0	0	0	0	0	0	0	0	0	0	0	0	0	0	0	0	0	0	الرصافة / 3	
	Al.Karkh/1	0	0	0	0	0	0	0	0	0	0	0	0	0	0	0	0	0	0	0	0	0	الكرخ / 1	
	Al.Karkh/2	0	0	0	0	0	0	0	0	0	0	0	0	0	0	0	0	0	0	0	0	0	الكرخ / 2	
	Al.Karkh/3	0	0	0	0	0	0	0	0	0	0	0	0	0	0	0	0	0	0	0	0	0	الكرخ / 3	
AL- Anbar	0	0	0	0	0	0	0	0	0	0	0	0	0	0	0	0	0	0	0	0	0	0	الانبار	
Babylon	0	0	0	0	0	0	0	0	0	0	0	0	0	0	0	0	0	0	0	0	0	0	بابل	
Kerbela	3	0	0	0	3	3	0	3	72	47	25	997	479	518	156	74	82	3	1	1	1	1	كربلاء	
Al- Najaf	6	0	1	1	4	6	1	5	79	66	13	1290	399	891	375	136	239	6	2	2	2	2	النجف	
Al- Qadysia	0	0	0	0	0	0	0	0	0	0	0	0	0	0	0	0	0	0	0	0	0	0	القادسية	
Al-Muthanna	0	0	0	0	0	0	0	0	0	0	0	0	0	0	0	0	0	0	0	0	0	0	المتن	
Wasit	0	0	0	0	0	0	0	0	0	0	0	0	0	0	0	0	0	0	0	0	0	0	واسط	
Thi-Qar	0	0	0	0	0	0	0	0	0	0	0	0	0	0	0	0	0	0	0	0	0	0	ذي قار	
Missan	0	0	0	0	0	0	0	0	0	0	0	0	0	0	0	0	0	0	0	0	0	0	ميسان	
Al- Basrah	0	0	0	0	0	0	0	0	0	0	0	0	0	0	0	0	0	0	0	0	0	0	البصرة	
Total	12	0	1	1	10	12	1	11	187	139	48	2717	1003	1714	635	247	388	12	6	3	3	3	المجموع	

عدد المدارس الابتدائية (الاهلية) وأعضاء الهيئة التعليمية وعدد التلامذة المقبولين حسب الجنس والمحافظة للعام الدراسي 2018/2017 (الصباحية فقط)*

Number of primary schools (private)and teaching staff and the number of newpupils acceptable enrolled by sex and Governorate for 2017/2018 (Morning study)

Table (74)

جدول (74)

Governorate	عدد التلامذة المقبولين			أعضاء الهيئة التعليمية			عدد المدارس			المحافظة		
	Acceptablepupils new			Teaching staff			Number of school					
	مجموع Total	بنات Girls	بنون Boys	مجموع Total	اناث Females	ذكور Males	مجموع Total	مختلط Mixed	بنات Girls		بنون Boys	
Nenavah	1144	442	702	427	360	67	30	30	0	0	نينوى	
Salah Al-deen	540	188	352	194	138	56	18	18	0	0	صلاح الدين	
Kirkuk	1057	469	588	447	363	84	31	31	0	0	كركوك	
Dyala	659	217	442	239	210	29	24	24	0	0	ديالى	
Baghdad	Al.Ressafa/1	2929	1154	1775	946	886	60	60	52	3	5	الرصافة / 1
	Al.Ressafa/2	5774	2267	3507	1882	1752	130	117	108	3	6	الرصافة / 2
	Al.Ressafa/3	464	126	338	180	164	16	11	11	0	0	الرصافة / 3
	Al.Karkh/1	1716	744	972	770	729	41	64	64	0	0	الكرخ / 1
	Al.Karkh/2	2845	1129	1716	970	917	53	60	56	1	3	الكرخ / 2
	Al.Karkh/3	1707	653	1054	549	494	55	28	21	3	4	الكرخ / 3
Al- Anbar	508	181	327	122	112	10	6	6	0	0	الانبار	
Babylon	2348	806	1542	738	641	97	41	35	2	4	بابل	
Kerbela	3014	1135	1879	994	787	207	41	24	7	10	كربلاء	
Al- Najaf	5965	2024	3941	1730	1482	248	99	49	20	30	النجف	
Al- Qadysia	1417	534	883	564	393	171	47	36	5	6	القادسية	
Al-Muthanna	987	302	685	280	243	37	15	11	1	3	المثنى	
Wasit	725	234	491	244	192	52	17	14	1	2	واسط	
Thi-Qar	3202	1034	2168	983	610	373	95	86	3	6	ذى قار	
Missan	305	99	206	153	81	72	9	5	2	2	ميسان	
Al- Basrah	10695	3655	7040	1586	1341	245	219	219	0	0	البصرة	
Total	48001	17393	30608	13998	11895	2103	1032	900	51	81	المجموع	

* لا توجد مدارس ابتدائية اهلية مسائي

عدد التلامذة المقبولين في الصف الأول (الاهلي) حسب العمر والجنس والمحافظه للعام الدراسي 2018/2017

Number of pupils accepted at first grade (private) by age , sex and governorate for 2017/2018

Table (75)

جدول (75)

Governorate	المجموع		عمر 10 سنوات		عمر 9 سنوات		عمر 8 سنوات		عمر 7 سنوات		عمر 6 سنوات		عمر 5 سنوات		المحافظة		
	Total		10 years		9 years		8 years		7 years		6 years		5 years				
	المجموع	بنات	بنون	بنات	بنون	بنات	بنون	بنات	بنون	بنات	بنون	بنات	بنون	بنات		بنون	
	Total	Girls	Boys	Girls	Boys	Girls	Boys	Girls	Boys	Girls	Boys	Girls	Boys	Girls	Boys		
Nenavah	1144	442	702	0	0	1	5	14	17	30	50	351	568	46	62	نينوى	
Salah Al-deen	540	188	352	0	0	0	1	2	10	12	30	157	291	17	20	صلاح الدين	
Kirkuk	1057	469	588	15	19	0	0	0	2	30	41	389	478	35	48	كركوك	
Dyala	659	217	442	0	0	0	0	0	4	14	18	179	382	24	38	ديالى	
Baghdad	Al.Ressafa/1	2929	1154	1775	1	1	1	2	12	2	52	88	992	1554	96	128	الرصافة / 1
	Al.Ressafa/2	5774	2267	3507	0	2	68	94	15	26	65	219	1862	2759	257	407	الرصافة / 2
	Al.Ressafa/3	464	126	338	0	0	0	0	0	2	9	23	108	293	9	20	الرصافة / 3
	Al.Karkh/1	1716	744	972	3	12	1	4	33	34	66	101	600	767	41	54	الكرخ / 1
	Al.Karkh/2	2845	1129	1716	0	0	3	2	4	6	16	39	951	1426	155	243	الكرخ / 2
	Al.Karkh/3	1707	653	1054	0	0	0	2	1	13	16	53	600	927	36	59	الكرخ / 3
Al- Anbar	508	181	327	0	0	1	2	6	8	15	33	140	262	19	22	الانبار	
Babylon	2348	806	1542	0	0	1	0	3	10	29	89	692	1327	81	116	بابل	
Kerbela	3014	1135	1879	2	0	3	4	7	13	58	109	932	1506	133	247	كربلاء	
Al- Najaf	5965	2024	3941	1	7	5	46	41	67	217	447	1589	3121	171	253	النجف	
Al- Qadysia	1417	534	883	0	0	2	1	38	47	61	165	392	614	41	56	القادسية	
Al-Muthanna	987	302	685	2	3	0	2	1	11	23	53	253	567	23	49	المتن	
Wasit	725	234	491	0	0	0	0	0	3	7	12	212	448	15	28	واسط	
Thi-Qar	3202	1034	2168	0	2	3	12	13	47	66	180	840	1722	112	205	ذي قار	
Missan	305	99	206	0	0	0	0	2	3	11	23	73	155	13	25	ميسان	
Al- Basrah	10695	3655	7040	0	1	3	17	26	56	191	411	3185	6087	250	468	البعصرة	
Total	48001	17393	30608	24	47	92	194	218	381	988	2184	14497	25254	1574	2548	المجموع	

عدد التلامذة الموجودين وعدد الشعب في المدارس الابتدائية (الاهلي) حسب الصف والجنس والمحافظة للعام الدراسي 2018/2017 (الصباحي فقط)*

Number of enrolled pupils and classes at primary school (private) by grade, gender, and governorate for 2017/2018 (morning only)

جدول (76)

Table (76)

Governorate	عدد الشعب مجموع No. of classes	المجموع Total	الصف الاول		الصف الثاني		الصف الثالث		الصف الرابع		الصف الخامس		الصف السادس		المحافظة			
			first grade		Second grade		Third grade		Fourth grade		Fifth grade		Six grade					
			بنات	بنون	بنات	بنون	بنات	بنون	بنات	بنون	بنات	بنون	بنات	بنون				
Nenavah	247	4555	1741	2814	209	340	237	372	246	412	270	418	337	570	442	702	نينوى	
Salah Al-deen	128	2179	724	1455	75	193	99	201	83	177	105	214	174	318	188	352	صلاح الدين	
Kirkuk	257	4308	1800	2508	169	259	236	354	278	351	305	444	343	511	469	589	كركوك	
Dyala	170	2847	877	1970	96	255	121	382	121	242	137	319	185	324	217	448	ديالى	
Baghdad	Al.Ressafa/1	577	11583	4252	7331	367	726	538	985	584	972	695	1243	914	1613	1154	1792	الرصافة / 1
	Al.Ressafa/2	1232	23302	9003	14299	951	1629	1165	2012	1230	2061	1526	2264	1863	2826	2268	3507	الرصافة / 2
	Al.Ressafa/3	99	1690	448	1242	41	139	53	172	70	172	64	180	94	241	126	338	الرصافة / 3
	Al.Karkh/1	491	7242	3071	4171	323	510	393	565	390	565	542	696	672	854	751	981	الكرخ / 1
	Al.Karkh/2	577	10880	4205	6675	423	785	530	866	557	856	695	1118	871	1331	1129	1719	الكرخ / 2
	Al.Karkh/3	314	6997	2738	4259	318	466	331	547	406	604	485	712	545	876	653	1054	الكرخ / 3
Al- Anbar	76	2019	708	1311	62	173	65	142	89	163	126	224	185	282	181	327	الانبار	
Babylon	443	8989	2833	6156	267	651	363	908	344	881	469	971	578	1177	812	1568	بابل	
Kerbela	542	12845	4622	8223	416	886	609	1180	675	1216	825	1405	954	1649	1143	1887	كربلاء	
Al- Najaf	1136	24190	7697	16493	828	1967	1020	2379	1094	2321	1217	2691	1509	3177	2029	3958	النجف	
Al- Qadysia	290	6217	2240	3977	262	551	298	559	336	564	383	637	397	728	564	938	القادسية	
Al-Muthanna	200	4721	1489	3232	160	427	216	487	288	491	239	497	268	620	318	710	المتن	
Wasit	145	2825	911	1914	76	206	133	295	122	252	160	298	186	370	234	493	واسط	
Thi-Qar	719	12040	3756	8284	420	1086	490	1311	489	1043	546	1178	754	1490	1057	2176	ذي قار	
Missan	104	1807	569	1238	69	125	89	188	77	185	96	213	100	192	138	335	ميسان	
Al- Basrah	2116	47262	15573	31689	1821	4277	2128	4864	2368	4521	2517	5278	3072	5698	3667	7051	البصرة	
Total	9863	198498	69257	129241	7353	15651	9114	18769	9847	18049	11402	21000	14001	24847	17540	30925	المجموع	

*لا يوجد تلامذة موجودين في المدارس المسائية الاهلية

عدد التلامذة الموجودين في التعليم الابتدائي (الاهلي) حسب الصف والجنس للعام الدراسي 2018/2017

Number of enrolled pupils at primary education (private) by grade, gender and age for 2017/2018

Table (77)

جدول (77)

Age	المجموع		الصف السادس		الصف الخامس		الصف الرابع		الصف الثالث		الصف الثاني		الصف الاول		العمر	
	Total	بنات	بنون	بنات	بنون	بنات	بنون	بنات	بنون	بنات	بنون	بنات	بنون	بنات		بنون
	Total	Girls	Boys	Girls	Boys	Girls	Boys	Girls	Boys	Girls	Boys	Girls	Boys	Girls		Boys
5 year	4122	1574	2548	0	0	0	0	0	0	0	0	0	0	1574	2548	5سنة
6 year	39751	14497	25254	0	0	0	0	0	0	0	0	0	0	14497	25254	6سنة
7 year	32095	11671	20424	0	0	0	0	0	0	0	0	10615	18117	1056	2307	7سنة
8 year	32596	11466	21130	0	0	0	0	0	0	8400	14986	2777	5586	289	558	8سنة
9 year	28424	10117	18307	0	0	0	0	7030	12313	2489	4904	499	881	99	209	9سنة
10 year	26745	9120	17625	0	0	6305	12108	2287	4425	404	829	99	214	25	49	10سنة
11 year	23948	7709	16239	5202	10284	2005	4721	407	982	84	203	11	49	0	0	11سنة
12 year	7773	2378	5395	1675	3834	580	1235	98	248	25	78	0	0	0	0	12سنة
13 year	2113	526	1587	333	995	168	511	25	81	0	0	0	0	0	0	13سنة
14 year	738	165	573	109	379	56	194	0	0	0	0	0	0	0	0	14سنة
More than 15	193	34	159	34	159	0	0	0	0	0	0	0	0	0	0	15سنة فأكثر
Total	198498	69257	129241	7353	15651	9114	18769	9847	18049	11402	21000	14001	24847	17540	30925	المجموع

عدد التلامذة الموجودين في جميع الصفوف (الأهلي) حسب العمر والجنس و المحافظة للعام الدراسي 2018/2017

Number of enrolled pupils at all stages (private) by age, sex and governorate for 2017/2018

Table(78)

جدول (78)

Governorate	عمر 11 سنة		عمر 10 سنوات		عمر 9 سنوات		عمر 8 سنوات		عمر 7 سنوات		عمر 6 سنوات		عمر 5 سنوات		المحافظات	
	11 years		10 years		9 years		8 years		7 years		6 years		5 years			
	بنات	بنون	بنات	بنون	بنات	بنون	بنات	بنون	بنات	بنون	بنات	بنون	بنات	بنون		
	Girls	Boys	Girls	Boys	Girls	Boys	Girls	Boys	Girls	Boys	Girls	Boys	Girls	Boys		
Nenavah	203	338	236	390	255	386	257	444	305	487	351	568	46	62	نينوى	
Salah Al-deen	72	198	98	194	85	168	98	215	168	305	157	291	17	20	صلاح الدين	
Kirkuk	178	315	279	362	277	363	316	454	237	366	389	478	35	48	كركوك	
Dyala	104	275	118	306	116	223	144	298	156	284	179	382	24	38	ديالى	
Baghdad	Al.Ressafa/1	367	644	551	958	598	938	726	1234	831	1558	992	1554	96	128	الرصافة 1/
	Al.Ressafa/2	965	1675	1186	1916	1329	2118	1522	2314	1651	2524	1862	2759	257	407	الرصافة 2/
	Al.Ressafa/3	44	144	52	144	75	171	68	191	71	178	108	293	9	20	الرصافة 3/
	Al.Karkh/1	342	522	397	564	401	577	566	722	644	800	600	767	41	54	الكرخ 1/
	Al.Karkh/2	446	801	492	801	601	896	671	1051	744	1162	951	1426	155	243	الكرخ 2/
	Al.Karkh/3	327	456	330	484	403	605	511	736	481	780	600	927	36	59	الكرخ 3/
AL- Anbar	61	184	68	139	110	166	122	241	165	245	140	262	19	22	الانبار	
Babylon	288	699	335	828	370	906	490	962	452	899	692	1327	81	116	بابل	
Kerbela	468	986	608	1021	637	1217	794	1437	785	1396	932	1506	133	247	كربلاء	
Al- Najaf	915	2303	1004	2171	1147	2432	1218	2776	1295	2240	1589	3121	171	253	النجف	
Al- Qadysia	259	579	312	562	312	587	358	662	336	681	392	614	41	56	القادسية	
Al-Muthanna	204	465	220	500	279	437	211	444	243	576	253	567	23	49	المثنى	
Wasit	80	207	142	263	136	240	141	335	118	252	212	448	15	28	واسط	
Thi-Qar	416	1092	447	1091	527	1096	574	1135	547	1136	840	1722	112	205	ذي قار	
Missan	66	101	76	189	79	174	141	325	82	199	73	155	13	25	ميسان	
AL- Basrah	1904	4255	2169	4742	2380	4607	2538	5154	2360	4356	3185	6087	250	468	الबصرة	
Total	7709	16239	9120	17625	10117	18307	11466	21130	11671	20424	14497	25254	1574	2548	المجموع	

Table(78) Con.

تابع جدول (78)

Governorate	المجموع		عمر 15 سنة		عمر 14 سنة		عمر 13 سنة		عمر 12 سنة		المحافظات		
	Total	بنات	بنون	15years		14years		13years		12 years			
	المجموع	بنات	بنون	بنات	بنون	بنات	بنون	بنات	بنون	بنات		بنون	
	Total	Girls	Boys	Girls	Boys	Girls	Boys	Girls	Boys	Girls	Boys		
Nenavah	4555	1741	2814	0	3	1	5	9	16	78	115	نينوى	
Salah Al-deen	2179	724	1455	3	2	5	11	8	15	13	36	صلاح الدين	
Kirkuk	4308	1800	2508	0	0	0	3	12	13	77	106	كركوك	
Dyala	2847	877	1970	1	0	4	15	8	41	23	108	ديالى	
Baghdad	Al.Ressafa/1	11583	4252	7331	2	3	1	14	16	60	72	240	الرصافة 1/
	Al.Ressafa/2	23302	9003	14299	5	18	12	56	25	106	189	406	الرصافة 2/
	Al.Ressafa/3	1690	448	1242	0	1	1	11	3	27	17	62	الرصافة 3/
	Al.Karkh/1	7242	3071	4171	1	3	2	9	11	32	66	121	الكرخ 1/
	Al.Karkh/2	10880	4205	6675	2	6	10	21	24	81	109	187	الكرخ 2/
	Al.Karkh/3	6997	2738	4259	0	4	1	5	4	63	45	140	الكرخ 3/
AL- Anbar	2019	708	1311	0	0	0	3	6	11	17	38	الانبار	
Babylon	8989	2833	6156	0	8	8	39	26	83	91	289	بابل	
Kerbela	12845	4622	8223	2	5	17	28	41	85	205	295	كربلاء	
Al- Najaf	24190	7697	16493	2	23	20	87	57	247	279	840	النجف	
Al- Qadysia	6217	2240	3977	0	2	16	23	60	54	154	157	القادسية	
Al-Muthanna	4721	1489	3232	0	4	2	14	9	46	45	130	المتن	
Wasit	2825	911	1914	0	3	4	16	13	54	50	68	واسط	
Thi-Qar	12040	3756	8284	10	48	19	96	74	237	190	426	ذي قار	
Missan	1807	569	1238	0	0	0	0	6	13	33	57	ميسان	
AL- Basrah	47262	15573	31689	6	26	42	117	114	303	625	1574	البصرة	
Total	198498	69257	129241	34	159	165	573	526	1587	2378	5395	المجموع	

عدد التلامذة الموجودين في الصف الأول (الأهلي) حسب العمر و الجنس و المحافظة للتعليم الابتدائي للعام الدراسي 2017/2018

Number of enrolled pupils at first grade (private) by age, sex and governorate of primary education) for 2017/2018

Table (79)

جدول (79)

Governorate	المجموع	Total		عمر 10 سنوات		عمر 9 سنوات		عمر 8 سنوات		عمر 7 سنوات		عمر 6 سنوات		عمر 5 سنوات		المحافظة	
		بنات	بنون	10years		9years		8years		7years		6years		5years			
				بنات	بنون	بنات	بنون	بنات	بنون	بنات	بنون	بنات	بنون	بنات	بنون		
Total	Girls	Boys	Girls	Boys	Girls	Boys	Girls	Boys	Girls	Boys	Girls	Boys	Girls	Boys			
Nenavah	1144	442	702	0	0	1	5	14	17	30	50	351	568	46	62	نينوى	
Salah Al-deen	540	188	352	0	0	0	1	2	10	12	30	157	291	17	20	صلاح الدين	
Kirkuk	1058	469	589	15	19	0	0	0	2	30	42	389	478	35	48	كركوك	
Dyala	665	217	448	0	0	0	0	0	4	14	24	179	382	24	38	ديالى	
Baghdad	Al.Ressafa/1	2946	1154	1792	1	1	1	2	12	9	52	98	992	1554	96	128	الرصافة /1
	Al.Ressafa/2	5775	2268	3507	0	2	68	94	15	26	66	219	1862	2759	257	407	الرصافة /2
	Al.Ressafa/3	464	126	338	0	0	0	0	0	2	9	23	108	293	9	20	الرصافة /3
	Al.Karkh/1	1732	751	981	3	12	1	4	39	43	67	101	600	767	41	54	الكرخ /1
	Al.Karkh/2	2848	1129	1719	0	0	3	2	4	6	16	42	951	1426	155	243	الكرخ /2
	Al.Karkh/3	1707	653	1054	0	0	0	2	1	13	16	53	600	927	36	59	الكرخ /3
AL- Anbar	508	181	327	0	0	1	2	6	8	15	33	140	262	19	22	الانبار	
Babylon	2380	812	1568	0	1	1	0	3	13	35	111	692	1327	81	116	بابل	
Kerbela	3030	1143	1887	2	0	3	4	9	15	64	115	932	1506	133	247	كربلاء	
Al- Najaf	5987	2029	3958	1	7	6	48	41	71	221	458	1589	3121	171	253	النجف	
Al- Qadysia	1502	564	938	1	0	3	7	55	95	72	166	392	614	41	56	القادسية	
Al-Muthanna	1028	318	710	2	4	2	3	12	24	26	63	253	567	23	49	المتن	
Wasit	727	234	493	0	0	0	1	0	3	7	13	212	448	15	28	واسط	
Thi-Qar	3233	1057	2176	0	2	3	12	13	47	89	188	840	1722	112	205	ذي قار	
Missan	473	138	335	0	0	0	0	37	88	15	67	73	155	13	25	ميسان	
AL- Basrah	10718	3667	7051	0	1	6	22	26	62	200	411	3185	6087	250	468	البصرة	
Total	48465	17540	30925	25	49	99	209	289	558	1056	2307	14497	25254	1574	2548	المجموع	

عدد التلامذة الموجودين في الصف الثاني (الأهلي) حسب العمر و الجنس و المحافظة للتعليم الابتدائي للعام الدراسي 2018/2017

Number of existing pupils at second stage (private) by age, sex and governorate of primary education for 2017/2018

Table (80)

جدول (80)

Governorate	المجموع	المجموع		عمر 11 سنة		عمر 10 سنوات		عمر 9 سنوات		عمر 8 سنوات		عمر 7 سنوات		المحافظات	
		Total	بنون	11years		10years		9years		8years		7years			
		بنات	بنون	بنات	بنون	بنات	بنون	بنات	بنون	بنات	بنون	بنات	بنون		
	المجموع	Girls	Boys	Girls	Boys	Girls	Boys	Girls	Boys	Girls	Boys	Girls	Boys		
Nenavah	907	337	570	0	0	0	1	7	11	55	121	275	437	نينوى	
Salah Al-deen	492	174	318	0	0	3	1	2	3	13	39	156	275	صلاح الدين	
Kirkuk	854	343	511	0	5	8	13	4	10	124	159	207	324	كركوك	
Dyala	509	185	324	1	2	3	3	8	15	31	44	142	260	ديالى	
Baghdad	Al.Ressafa/1	2527	914	1613	1	0	0	2	15	15	119	136	779	1460	الرصافة 1/
	Al.Ressafa/2	4689	1863	2826	3	11	3	13	38	105	234	392	1585	2305	الرصافة 2/
	Al.Ressafa/3	335	94	241	0	0	4	4	4	11	24	71	62	155	الرصافة 3/
	Al.Karkh/1	1526	672	854	0	2	1	5	29	40	65	108	577	699	الكرخ 1/
	Al.Karkh/2	2202	871	1331	0	0	2	5	3	17	138	189	728	1120	الكرخ 2/
	Al.Karkh/3	1421	545	876	1	1	16	16	4	17	59	115	465	727	الكرخ 3/
AL- Anbar	467	185	282	0	0	1	1	9	7	25	62	150	212	الانبار	
Babylon	1755	578	1177	0	1	3	13	14	38	144	337	417	788	بابل	
Kerbela	2603	954	1649	1	6	10	6	101	34	121	322	721	1281	كربلاء	
Al- Najaf	4686	1509	3177	1	7	16	38	63	117	355	1233	1074	1782	النجف	
Al- Qadysia	1125	397	728	0	1	3	5	43	66	87	141	264	515	القادسية	
Al-Muthanna	888	268	620	0	0	2	5	13	16	36	86	217	513	المتنى	
Wasit	556	186	370	0	0	0	7	14	12	61	112	111	239	واسط	
Thi-Qar	2244	754	1490	1	2	12	35	49	131	234	374	458	948	ذي قار	
Missan	292	100	192	0	0	0	0	3	6	30	54	67	132	ميسان	
AL- Basrah	8770	3072	5698	2	11	12	41	76	210	822	1491	2160	3945	البصرة	
Total	38848	14001	24847	11	49	99	214	499	881	2777	5586	10615	18117	المجموع	

عدد التلامذة الموجودين في الصف الثالث (الأهلي) حسب العمر و الجنس و المحافظة للتعليم الابتدائي للعام الدراسي 2018/2017

Number of existing pupils at third stage (private) by age, sex and governorate of primary education for 2017/2018

Table (81)

جدول (81)

Governorate	المجموع المجموع	عمر 8 سنوات		عمر 9 سنوات		عمر 10 سنوات		عمر 11 سنة		عمر 12 سنة		المحافظات			
		8years		9years		10years		11years		12years					
		بنات	بنون	بنات	بنون	بنات	بنون	بنات	بنون	بنات	بنون				
Nenavah	688	270	418	0	0	1	4	11	14	70	94	188	306	نينوى	
Salah Al-deen	319	105	214	0	0	0	0	4	6	18	42	83	166	صلاح الدين	
Kirkuk	749	305	444	5	6	0	0	5	14	103	131	192	293	كركوك	
Dyala	456	137	319	0	2	3	2	8	19	13	46	113	250	ديالى	
Baghdad	Al.Ressafa/1	1938	695	1243	0	0	0	5	8	31	92	118	595	1089	الرصافة 1/
	Al.Ressafa/2	3790	1526	2264	1	8	0	11	16	50	236	299	1273	1896	الرصافة 2/
	Al.Ressafa/3	244	64	180	0	0	2	4	1	7	17	51	44	118	الرصافة 3/
	Al.Karkh/1	1238	542	696	0	3	2	3	20	26	58	93	462	571	الكرخ 1/
	Al.Karkh/2	1813	695	1118	1	1	1	0	8	14	156	247	529	856	الكرخ 2/
	Al.Karkh/3	1197	485	712	0	0	0	1	5	16	29	87	451	608	الكرخ 3/
AL- Anbar	350	126	224	0	3	0	1	7	8	28	41	91	171	الانبار	
Babylon	1440	469	971	0	4	3	12	15	41	108	302	343	612	بابل	
Kerbela	2230	825	1405	1	7	3	7	22	33	135	258	664	1100	كربلاء	
Al- Najaf	3908	1217	2691	12	11	15	30	61	132	307	1046	822	1472	النجف	
Al- Qadysia	1020	383	637	1	2	11	10	69	47	86	152	216	426	القادسية	
Al-Muthanna	736	239	497	0	2	4	3	20	35	52	123	163	334	المتشي	
Wasit	458	160	298	0	3	3	10	11	22	66	43	80	220	واسط	
Thi-Qar	1724	546	1178	2	14	11	35	36	96	170	319	327	714	ذي قار	
Missan	309	96	213	0	0	0	0	0	0	22	30	74	183	ميسان	
AL- Basrah	7795	2517	5278	2	12	25	65	77	218	723	1382	1690	3601	البصرة	
Total	32402	11402	21000	25	78	84	203	404	829	2489	4904	8400	14986	المجموع	

عدد التلامذة الموجودين في الصف الرابع (الأهلي) حسب العمر و الجنس و المحافظة للتعليم الابتدائي للعام الدراسي 2018/2017

Number of existing pupils at fourth stage (private) by age, sex and governorate of primary education for 2017/2018

Table (82)

جدول (82)

Governorate	المجموع المجموع	المجموع		عمر 13 سنة		عمر 12 سنة		عمر 11 سنة		عمر 10 سنوات		عمر 9 سنوات		المحافظات	
		Total		13years		12years		11years		10years		9years			
		بنات	بنون	بنات	بنون	بنات	بنون	بنات	بنون	بنات	بنون	بنات	بنون		
Nenavah	658	246	412	1	0	0	5	7	26	61	105	177	276	نينوى	
Salah Al-deen	260	83	177	2	1	0	5	2	10	14	39	65	122	صلاح الدين	
Kirkuk	629	278	351	0	0	1	0	4	10	103	119	170	222	كركوك	
Dyala	363	121	242	2	7	0	6	2	20	22	47	95	162	ديالى	
Baghdad	Al.Ressafa/1	1556	584	972	0	1	0	16	15	35	79	117	490	803	الرصافة 1/
	Al.Ressafa/2	3291	1230	2061	0	5	2	11	18	57	223	368	987	1620	الرصافة 2/
	Al.Ressafa/3	242	70	172	0	1	0	5	3	13	13	44	54	109	الرصافة 3/
	Al.Karkh/1	955	390	565	0	6	0	3	13	22	64	94	313	440	الكرخ 1/
	Al.Karkh/2	1413	557	856	0	4	6	7	26	46	86	169	439	630	الكرخ 2/
	Al.Karkh/3	1010	406	604	0	5	2	5	9	33	25	62	370	499	الكرخ 3/
AL- Anbar	252	89	163	0	0	0	1	2	8	15	38	72	116	الانبار	
Babylon	1225	344	881	1	2	2	16	12	53	82	244	247	566	بابل	
Kerbela	1891	675	1216	4	2	18	11	28	31	227	251	398	921	كربلاء	
Al- Najaf	3415	1094	2321	6	16	11	36	49	169	257	879	771	1221	النجف	
Al- Qadysia	900	336	564	1	1	31	36	33	41	91	124	180	362	القادسية	
Al-Muthanna	779	288	491	0	7	3	7	21	43	52	139	212	295	المتن	
Wasit	374	122	252	0	0	3	7	10	18	53	43	56	184	واسط	
Thi-Qar	1532	489	1043	6	12	12	28	50	87	116	282	305	634	ذى قار	
Missan	262	77	185	0	0	0	0	1	3	22	44	54	138	ميسان	
AL- Basrah	6889	2368	4521	2	11	7	43	102	257	682	1217	1575	2993	البصرة	
Total	27896	9847	18049	25	81	98	248	407	982	2287	4425	7030	12313	المجموع	

عدد التلامذة الموجودين في الصف الخامس (الأهلي) حسب العمر و الجنس و المحافظة للتعليم الابتدائي للعام الدراسي 2018/2017

Number of enrolled pupils at fifth stage (private) by age, sex and governorate of primary education for 2017/2018

Table(83)

جدول (83)

Governorate	المجموع	المجموع		عمر 14 سنة		عمر 13 سنة		عمر 12 سنة		عمر 11 سنة		عمر 10 سنوات		المحافظات	
		Total		14years		13years		12years		11years		10years			
		بنات	بنون	بنات	بنون	بنات	بنون	بنات	بنون	بنات	بنون	بنات	بنون		
	المجموع	Girls	Boys	Girls	Boys	Girls	Boys	Girls	Boys	Girls	Boys	Girls	Boys		
Nenavah	609	237	372	0	0	4	2	14	15	55	85	164	270	نينوى	
Salah Al-deen	300	99	201	2	3	4	7	1	8	15	35	77	148	صلاح الدين	
Kirkuk	590	236	354	0	1	1	2	11	19	76	135	148	197	كركوك	
Dyala	503	121	382	1	8	3	18	8	38	24	81	85	237	ديالى	
Baghdad	Al.Ressafa/1	1523	538	985	0	7	3	13	25	58	47	100	463	807	الرصافة 1/
	Al.Ressafa/2	3177	1165	2012	4	24	7	38	41	113	169	354	944	1483	الرصافة 2/
	Al.Ressafa/3	225	53	172	0	3	2	10	8	23	9	47	34	89	الرصافة 3/
	Al.Karkh/1	958	393	565	2	4	3	8	14	24	65	102	309	427	الكرخ 1/
	Al.Karkh/2	1396	530	866	5	12	13	26	13	34	103	181	396	613	الكرخ 2/
	Al.Karkh/3	878	331	547	0	1	0	29	9	41	38	86	284	390	الكرخ 3/
AL- Anbar	207	65	142	0	2	0	5	4	6	16	37	45	92	الانبار	
Babylon	1271	363	908	1	20	12	31	26	74	89	254	235	529	بابل	
Kerbela	1789	609	1180	7	10	24	42	117	69	114	328	347	731	كربلاء	
Al- Najaf	3399	1020	2379	6	31	14	70	65	162	266	1001	669	1115	النجف	
Al- Qadysia	857	298	559	4	3	12	11	51	33	83	126	148	386	القادسية	
Al-Muthanna	703	216	487	0	0	4	18	17	38	51	114	144	317	المثنى	
Wasit	428	133	295	1	4	5	14	11	32	38	54	78	191	واسط	
Thi-Qar	1801	490	1311	6	33	13	85	52	156	136	361	283	676	ذي قار	
Missan	277	89	188	0	0	2	0	5	9	28	34	54	145	ميسان	
AL- Basrah	6992	2128	4864	17	28	42	82	88	283	583	1206	1398	3265	البصرة	
Total	27883	9114	18769	56	194	168	511	580	1235	2005	4721	6305	12108	المجموع	

عدد التلامذة الموجودين في الصف السادس (الأهلي) حسب العمر و الجنس و المحافظة للتعليم الابتدائي للعام الدراسي 2018/2017

Number of enrolled pupils at six stages (private) by age, sex and governorate of primary education for 2017/2018

جدول (84)

Governorate	المجموع	المجموع		عمر 15 سنة		عمر 14 سنة		عمر 13 سنة		عمر 12 سنة		عمر 11 سنة		المحافظات	
		Total	بنات	بنون	15years		14years		13years		12years		11years		
		المجموع	بنات	بنون	بنات	بنون	بنات	بنون	بنات	بنون	بنات	بنون	بنات		بنون
Nenavah	549	209	340	0	3	1	5	4	14	64	95	140	223	نينوى	
Salah Al-deen	268	75	193	3	2	3	8	2	7	12	23	55	153	صلاح الدين	
Kirkuk	428	169	259	0	0	0	2	11	11	60	81	98	165	كربوك	
Dyala	351	96	255	1	0	3	7	3	16	15	62	74	170	ديالى	
Baghdad	Al.Ressafa/1	1093	367	726	2	3	1	7	13	46	47	166	304	504	الرصافة 1/
	Al.Ressafa/2	2580	951	1629	5	18	8	32	18	63	145	274	775	1242	الرصافة 2/
	Al.Ressafa/3	180	41	139	0	1	1	8	1	16	9	34	30	80	الرصافة 3/
	Al.Karkh/1	833	323	510	1	3	0	5	8	18	52	91	262	393	الكرخ 1/
	Al.Karkh/2	1208	423	785	2	6	5	9	11	51	89	145	316	574	الكرخ 2/
	Al.Karkh/3	784	318	466	0	4	1	4	4	29	34	94	279	335	الكرخ 3/
AL- Anbar	235	62	173	0	0	0	1	6	6	13	28	43	138	الانبار	
Babylon	918	267	651	0	8	7	19	13	50	63	195	184	379	بابل	
Kerbela	1302	416	886	2	5	10	18	13	41	69	208	322	614	كربلاء	
Al- Najaf	2795	828	1967	2	23	14	56	37	161	191	631	584	1096	النجف	
Al- Qadysia	813	262	551	0	2	12	20	47	42	71	86	132	401	القادسية	
Al-Muthanna	587	160	427	0	4	2	14	5	21	25	83	128	305	المثنى	
Wasit	282	76	206	0	3	3	12	8	40	36	26	29	125	واسط	
Thi-Qar	1506	420	1086	10	48	13	63	55	140	124	228	218	607	ذي قار	
Missan	194	69	125	0	0	0	0	4	13	28	48	37	64	ميسان	
AL- Basrah	6098	1821	4277	6	26	25	89	70	210	528	1236	1192	2716	البصرة	
Total	23004	7353	15651	34	159	109	379	333	995	1675	3834	5202	10284	المجموع	

عدد التلامذة الراسبين (لجميع الاسباب) (الاهلي) حسب الصف والجنس والمحافظة للعام الدراسي 2016 / 2017

Number of pupils who failed(for all reasons) (private) by class , sex and governorate for 2016 /2017

Table (85)

جدول (85)

Governorate	المجموع		الصف السادس		الصف الخامس		الصف الرابع		الصف الثالث		الصف الثاني		الصف الاول		المحافظة		
	Total		Six grade		Fifthgrade		Fourth grade		Third grade		Second grade		first grade				
	المجموع	بنات	بنون	بنات	بنون	بنات	بنون	بنات	بنون	بنات	بنون	بنات	بنون	بنات		بنون	
	Total	Girls	Boys	Girls	Boys	Girls	Boys	Girls	Boys	Girls	Boys	Girls	Boys	Girls	Boys		
Nenavah	3	0	3	0	0	0	0	0	0	0	0	0	0	0	3	نينوى	
Salah Al-deen	0	0	0	0	0	0	0	0	0	0	0	0	0	0	0	صلاح الدين	
Kirkuk	37	12	25	0	6	7	12	3	7	0	0	1	0	1	0	كركوك	
Dyala	13	11	2	0	2	0	0	0	0	0	0	5	0	6	0	ديالى	
Baghdad	Al.Ressafa/1	103	26	77	11	17	5	27	1	3	1	7	3	5	5	18	الرصافة /1
	Al.Ressafa/2	123	25	98	5	28	7	32	1	11	2	6	8	10	2	11	الرصافة /2
	Al.Ressafa/3	41	1	40	0	15	0	21	1	2	0	0	1	0	1	0	الرصافة /3
	Al.Karkh/1	60	20	40	3	5	2	2	0	2	2	2	0	5	13	24	الكرخ /1
	Al.Karkh/2	83	27	56	10	30	7	11	1	3	5	1	2	2	2	9	الكرخ /2
	Al.Karkh/3	236	169	67	10	10	19	28	11	25	26	0	46	1	57	3	الكرخ /3
AL- Anbar	0	0	0	0	0	0	0	0	0	0	0	0	0	0	0	الانبار	
Babylon	80	23	57	10	1	9	23	0	3	0	3	1	7	3	20	بابل	
Kerbela	411	87	324	8	47	40	129	11	35	10	30	4	32	14	51	كربلاء	
Al- Najaf	488	110	378	17	81	28	102	7	42	12	24	15	43	31	86	النجف	
Al- Qadysia	227	39	188	28	140	3	18	6	10	0	5	0	7	2	8	القادسية	
Al-Muthanna	787	246	541	21	81	41	86	34	50	30	60	56	119	64	145	المثنى	
Wasit	54	7	47	5	12	1	20	0	2	0	2	1	2	0	9	واسط	
Thi-Qar	131	17	114	3	45	3	37	1	7	2	6	4	5	4	14	ذى قار	
Missan	11	4	7	3	2	0	2	0	0	0	0	0	3	1	0	ميسان	
AL- Basrah	526	81	445	10	141	27	124	8	42	6	38	12	40	18	60	البصرة	
Total	3414	905	2509	144	663	199	674	85	244	96	184	158	282	223	462	المجموع	

عدد التلامذة الراسيين بسبب (الفشل في الامتحان) (الاهلي) حسب الصف والجنس والمحافظة للعام الدراسي 2016/ 2017

Number of pupils who failed because of (exam failure) (private) by grade , sex and governorate for 2016/2017

Table (86)

جدول (86)

Governorate	المجموع		الصف السادس		الصف الخامس		الصف الرابع		الصف الثالث		الصف الثاني		الصف الاول		المحافظة		
	Total		Six grade		Fifth grade		Fourth grade		Third grade		Second grade		first grade				
	المجموع	بنات	بنون	بنات	بنون	بنات	بنون	بنات	بنون	بنات	بنون	بنات	بنون	بنات		بنون	
	Total	Girls	Boys	Girls	Boys	Girls	Boys	Girls	Boys	Girls	Boys	Girls	Boys	Girls		Boys	
Nenavah	3	0	3	0	0	0	0	0	0	0	0	0	0	0	3	نينوى	
Salah Al-deen	0	0	0	0	0	0	0	0	0	0	0	0	0	0	0	صلاح الدين	
Kirkuk	37	12	25	0	6	7	12	3	7	0	0	1	0	1	0	كركوك	
Dyala	2	0	2	0	2	0	0	0	0	0	0	0	0	0	0	ديالى	
Baghdad	Al.Ressafa/1	86	20	66	11	17	3	26	1	2	1	7	3	3	1	11	الرصافة 1/
	Al.Ressafa/2	93	10	83	3	27	4	28	0	10	0	5	2	7	1	6	الرصافة 2/
	Al.Ressafa/3	39	1	38	0	13	0	21	1	2	0	0	0	1	0	1	الرصافة 3/
	Al.Karkh/1	40	16	24	3	5	2	2	0	1	2	1	0	2	9	13	الكرخ 1/
	Al.Karkh/2	61	14	47	8	28	3	9	1	3	0	1	0	2	2	4	الكرخ 2/
	Al.Karkh/3	116	78	38	5	8	12	17	1	10	15	0	20	1	25	2	الكرخ 3/
AL- Anbar	0	0	0	0	0	0	0	0	0	0	0	0	0	0	0	0	الانبار
Babylon	66	21	45	10	0	9	22	0	2	0	2	1	3	1	16	بابل	
Kerbela	358	82	276	7	37	40	127	11	28	10	26	4	28	10	30	كربلاء	
Al- Najaf	376	81	295	9	57	25	97	7	31	10	19	12	31	18	60	النجف	
Al- Qadysia	80	7	73	0	35	3	18	4	9	0	4	0	4	0	3	القادسية	
Al-Muthanna	120	17	103	13	60	3	31	0	3	0	0	1	1	0	8	المتشي	
Wasit	44	6	38	5	12	1	18	0	2	0	2	0	2	0	2	واسط	
Thi-Qar	118	15	103	2	43	3	34	1	6	2	4	4	5	3	11	ذي قار	
Missan	11	4	7	3	2	0	2	0	0	0	0	0	3	1	0	ميسان	
AL- Basrah	433	60	373	8	131	22	113	5	26	5	29	9	31	11	43	البصرة	
Total	2083	444	1639	87	483	137	577	35	142	45	100	57	124	83	213	المجموع	

عدد التلامذة الراسيين بسبب (تجاوز ايام الغياب) (الاهلي) حسب الصف والجنس والمحافظة للعام الدراسي 2016/ 2017

Number of pupils who failed because of(exceeding of absent) (private) by grade , sex and governorate for 2016/2017

Table (87)

جدول (87)

Governorate	المجموع		الصف السادس		الصف الخامس		الصف الرابع		الصف الثالث		الصف الثاني		الصف الاول		المحافظة		
	Total		Six grade		Fifth grade		Fourth grade		Third grade		Second grade		first grade				
	المجموع	بنات	بنون	بنات	بنون	بنات	بنون	بنات	بنون	بنات	بنون	بنات	بنون	بنات		بنون	
	Total	Girls	Boys	Girls	Boys	Girls	Boys	Girls	Boys	Girls	Boys	Girls	Boys	Girls	Boys		
Nenavah	0	0	0	0	0	0	0	0	0	0	0	0	0	0	0	نينوى	
Salah Al-deen	0	0	0	0	0	0	0	0	0	0	0	0	0	0	0	صلاح الدين	
Kirkuk	0	0	0	0	0	0	0	0	0	0	0	0	0	0	0	كركوك	
Dyala	0	0	0	0	0	0	0	0	0	0	0	0	0	0	0	ديالى	
Baghdad	Al.Ressafa/1	12	6	6	0	0	2	0	0	1	0	0	1	4	4	الرصافة /1	
	Al.Ressafa/2	27	14	13	2	1	2	3	1	1	2	1	6	2	1	5	الرصافة /2
	Al.Ressafa/3	2	0	2	0	2	0	0	0	0	0	0	0	0	0	0	الرصافة /3
	Al.Karkh/1	11	1	10	0	0	0	0	0	1	0	1	0	0	1	8	الكرخ /1
	Al.Karkh/2	22	13	9	2	2	4	2	0	0	5	0	2	0	0	5	الكرخ /2
	Al.Karkh/3	118	91	27	5	1	7	10	10	15	11	0	26	0	32	1	الكرخ /3
AL- Anbar	0	0	0	0	0	0	0	0	0	0	0	0	0	0	0	الانبار	
Babylon	14	2	12	0	1	0	1	0	1	0	1	0	4	2	4	بابل	
Kerbela	48	5	43	1	10	0	2	0	5	0	3	0	4	4	19	كربلاء	
Al- Najaf	101	23	78	8	24	3	5	0	9	2	5	3	10	7	25	النجف	
Al- Qadysia	75	10	65	6	55	0	0	2	1	0	1	0	3	2	5	القادسية	
Al-Muthanna	372	124	248	5	12	15	31	14	17	18	30	35	50	37	108	المتن	
Wasit	5	1	4	0	0	0	1	0	0	0	0	1	0	0	3	واسط	
Thi-Qar	6	2	4	1	1	0	0	0	0	0	0	0	0	1	3	ذي قار	
Missan	0	0	0	0	0	0	0	0	0	0	0	0	0	0	0	ميسان	
AL- Basrah	71	15	56	1	6	3	10	3	14	1	6	2	7	5	13	البصرة	
Total	884	307	577	31	115	36	65	30	65	39	48	75	81	96	203	المجموع	

عدد التلامذة الراسيين (لأسباب اخرى) (الاهلي) حسب الصف والجنس والمحافظة للعام الدراسي 2016/ 2017

Number of pupils who failed for (other reasons) (private) by grade , sex and governorate for 2016/2017

Table (88)

جدول (88)

Governorate	المجموع		الصف السادس		الصف الخامس		الصف الرابع		الصف الثالث		الصف الثاني		الصف الاول		المحافظة	
	Total		Six grade		Fifth grade		Fourth grade		Third grade		Second grade		first grade			
	مجموع	بنات	بنون	بنات	بنون	بنات	بنون	بنات	بنون	بنات	بنون	بنات	بنون	بنات		بنون
	Total	Girls	Boys	Girls	Boys	Girls	Boys	Girls	Boys	Girls	Boys	Girls	Boys	Girls	Boys	
Nenavah	0	0	0	0	0	0	0	0	0	0	0	0	0	0	0	نينوى
Salah Al-deen	0	0	0	0	0	0	0	0	0	0	0	0	0	0	0	صلاح الدين
Kirkuk	0	0	0	0	0	0	0	0	0	0	0	0	0	0	0	كركوك
Dyala	11	11	0	0	0	0	0	0	0	0	0	5	0	6	0	ديالى
Baghdad	Al.Ressafa/1	5	0	5	0	0	1	0	0	0	0	0	1	0	3	الرصافة 1/
	Al.Ressafa/2	3	1	2	0	0	1	1	0	0	0	0	1	0	0	الرصافة 2/
	Al.Ressafa/3	0	0	0	0	0	0	0	0	0	0	0	0	0	0	الرصافة 3/
	Al.Karkh/1	9	3	6	0	0	0	0	0	0	0	0	3	3	3	الكرخ 1/
	Al.Karkh/2	0	0	0	0	0	0	0	0	0	0	0	0	0	0	الكرخ 2/
	Al.Karkh/3	2	0	2	0	1	0	1	0	0	0	0	0	0	0	0
AL- Anbar	0	0	0	0	0	0	0	0	0	0	0	0	0	0	0	الانبار
Babylon	0	0	0	0	0	0	0	0	0	0	0	0	0	0	0	بابل
Kerbela	5	0	5	0	0	0	0	0	2	0	1	0	0	0	2	كربلاء
Al- Najaf	11	6	5	0	0	0	0	0	2	0	0	0	2	6	1	النجف
Al- Qadysia	72	22	50	22	50	0	0	0	0	0	0	0	0	0	0	القادسية
Al-Muthanna	295	105	190	3	9	23	24	20	30	12	30	20	68	27	29	المثنى
Wasit	5	0	5	0	0	0	1	0	0	0	0	0	0	0	4	واسط
Thi-Qar	7	0	7	0	1	0	3	0	1	0	2	0	0	0	0	ذي قار
Missan	0	0	0	0	0	0	0	0	0	0	0	0	0	0	0	ميسان
AL- Basrah	22	6	16	1	4	2	1	0	2	0	3	1	2	2	4	البيصرة
Total	447	154	293	26	65	26	32	20	37	12	36	26	77	44	46	المجموع

عدد التلامذة التاركين (الاهلي) حسب الصف والجنس و المحافظة للعام الدراسي 2018/2017

Number of leaving pupils (private) by class , sex and governorate for 2017/2018

Table (89)

جدول (89)

Governorate	المجموع		الصف السادس		الصف الخامس		الصف الرابع		الصف الثالث		الصف الثاني		الصف الاول		المحافظة		
	Total		Six grade		Fifth grade		Fourth grade		Third grade		Second grade		First grade				
	المجموع	بنات	بنون	بنات	بنون	بنات	بنون	بنات	بنون	بنات	بنون	بنات	بنون	بنات		بنون	
	Total	Girls	Boys	Girls	Boys	Girls	Boys	Girls	Boys	Girls	Boys	Girls	Boys	Girls		Boys	
Nenavah	0	0	0	0	0	0	0	0	0	0	0	0	0	0	0	نينوى	
Salah Al-deen	0	0	0	0	0	0	0	0	0	0	0	0	0	0	0	صلاح الدين	
Kirkuk	4	0	4	0	1	0	0	0	1	0	2	0	0	0	0	كركوك	
Dyala	3	1	2	0	0	0	2	1	0	0	0	0	0	0	0	ديالى	
Baghdad	Al.Ressafa/1	6	4	2	0	0	3	0	0	0	0	0	0	1	2	الرصافة 1/	
	Al.Ressafa/2	129	60	69	3	3	5	7	3	12	7	10	14	11	28	26	الرصافة 2/
	Al.Ressafa/3	5	0	5	0	2	0	1	0	0	0	0	1	0	1	0	الرصافة 3/
	Al.Karkh/1	23	11	12	3	1	2	1	0	1	1	3	4	3	1	3	الكرخ 1/
	Al.Karkh/2	48	22	26	1	1	6	4	4	2	4	2	3	2	4	15	2/
	Al.Karkh/3	11	4	7	0	0	2	1	0	1	0	1	2	2	0	2	3/
AL- Anbar	0	0	0	0	0	0	0	0	0	0	0	0	0	0	0	الانبار	
Babylon	14	4	10	0	1	0	3	0	0	1	1	0	3	3	2	بابل	
Kerbela	250	90	160	12	17	30	79	10	17	8	10	16	13	14	24	كربلاء	
Al- Najaf	74	16	58	2	6	0	11	0	5	2	12	4	13	8	11	النجف	
Al- Qadysia	31	11	20	3	3	3	6	3	4	0	0	1	2	1	5	القادسية	
Al-Muthanna	14	10	4	2	0	2	3	1	1	2	0	3	0	0	0	المتن	
Wasit	10	2	8	0	0	1	3	1	1	0	0	0	0	0	4	واسط	
Thi-Qar	248	62	186	6	26	10	25	10	28	6	19	13	29	17	59	ذي قار	
Missan	1	1	0	0	0	0	0	0	0	0	0	0	0	1	0	ميسان	
AL- Basrah	208	85	123	0	0	0	0	0	0	0	0	0	0	85	123	البصرة	
Total	1079	383	696	32	61	64	146	33	73	31	60	60	79	163	277	المجموع	

عدد التلامذة الناجحين (الاهلي) حسب الصف والجنس والمحافظة للعام الدراسي 2016/ 2017

Number of Successful pupils (private) by class , sex and governorate for 2016/2017

Table (90)

جدول (90)

Governorate	المجموع		الصف السادس		الصف الخامس		الصف الرابع		الصف الثالث		الصف الثاني		الصف الاول		المحافظة		
	Total		Six grade		Fifth grade		Fourth grade		Third grade		Second grade		first grade				
	المجموع	بنات	بنون	بنات	بنون	بنات	بنون	بنات	بنون	بنات	بنون	بنات	بنون	بنات		بنون	
	Total	Girls	Boys	Girls	Boys	Girls	Boys	Girls	Boys	Girls	Boys	Girls	Boys	Girls	Boys		
Nenavah	1561	571	990	129	261	63	107	81	134	78	107	85	145	135	236	نينوى	
Salah Al-deen	1107	372	735	35	82	45	116	35	91	49	97	80	147	128	202	صلاح الدين	
Kirkuk	3280	1403	1877	142	202	163	250	196	269	252	350	299	325	351	481	كركوك	
Dyala	882	286	596	39	81	34	79	27	74	25	69	66	129	95	164	ديالى	
Baghdad	Al.Ressafa/1	8562	3221	5341	252	505	337	649	450	729	540	858	712	1156	930	1444	الرصافة 1/
	Al.Ressafa/2	16925	6690	10235	757	1110	889	1382	996	1413	813	1638	1456	2073	1779	2619	الرصافة 2/
	Al.Ressafa/3	1103	276	827	20	78	27	109	35	102	45	130	52	173	97	235	الرصافة 3/
	Al.Karkh/1	5554	2361	3193	246	362	295	414	347	465	362	511	524	657	587	784	الكرخ 1/
	Al.Karkh/2	7686	3053	4633	233	444	377	636	429	574	528	753	636	1033	850	1193	الكرخ 2/
	Al.Karkh/3	5359	2076	3283	219	363	255	453	287	453	379	520	436	667	500	827	الكرخ 3/
AL- Anbar	1153	457	696	35	68	59	83	46	78	69	99	104	150	144	218	الانبار	
Babylon	6009	1878	4131	149	414	205	534	299	651	317	648	370	824	538	1060	بابل	
Kerbela	9713	3379	6334	341	563	382	806	476	913	580	1094	709	1329	891	1629	كربلاء	
Al- Najaf	17830	5629	12201	575	1150	731	1580	771	1801	994	2045	1090	2416	1468	3209	النجف	
Al- Qadysia	4569	1475	3094	158	350	196	455	158	466	277	487	309	592	377	744	القادسية	
Al-Muthanna	2975	934	2041	120	230	116	300	132	308	149	374	199	364	218	465	المثنى	
Wasit	2057	606	1451	62	154	63	189	80	216	108	246	137	285	156	361	واسط	
Thi-Qar	8411	2538	5873	266	764	331	832	348	828	392	833	483	1099	718	1517	ذى قار	
Missan	1705	567	1138	41	119	78	162	111	116	90	225	114	250	133	266	ميسان	
AL- Basrah	39872	12542	27330	1412	3536	1558	3863	1796	4242	2098	4441	2477	5095	3201	6153	البصرة	
Total	146313	50314	95999	5231	10836	6204	12999	7100	13923	8145	15525	10338	18909	13296	23807	المجموع	

عدد اعضاء الهيئة التعليمية (الاهلي) حسب العنوان الوظيفي و الجنس و المحافظة للعام الدراسي 2018/2017

Number of teaching staff (private) by function title ,sex and governorate for 2017/2018

Table (91)

جدول (91)

Governorate	المجموع		مرشد		معلم		معاون		مدير		المحافظة		
	Total		Adviser		Teacher		Assistant		Manager				
	المجموع	اناث	ذكور	اناث	ذكور	اناث	ذكور	اناث	ذكور	اناث		ذكور	
	Total	Female	Male	Female	Male	Female	Male	Female	Male	Female	Male		
Nenavah	427	360	67	1	1	322	45	18	10	19	11	نينوى	
Salah Al-deen	194	138	56	0	0	130	38	3	5	5	13	صلاح الدين	
Kirkuk	447	363	84	14	1	320	59	15	7	14	17	كركوك	
Dyala	239	210	29	1	1	195	11	6	1	8	16	ديالى	
Baghdad	Al.Ressafa/1	946	886	60	14	3	791	26	44	8	37	23	الرصافة 1/
	Al.Ressafa/2	1882	1752	130	9	1	1550	68	124	13	69	48	الرصافة 2/
	Al.Ressafa/3	180	164	16	3	0	149	6	8	3	4	7	الرصافة 3/
	Al.Karkh/1	770	729	41	0	0	638	29	36	3	55	9	الكرخ 1/
	Al.Karkh/2	970	917	53	3	0	844	27	31	5	39	21	الكرخ 2/
	Al.Karkh/3	549	494	55	4	0	453	40	20	4	17	11	الكرخ 3/
Al- Anbar	122	112	10	0	0	104	3	6	3	2	4	الانبار	
Babylon	738	641	97	13	2	593	58	19	12	16	25	بابل	
Kerbela	994	787	207	21	6	717	164	26	19	23	18	كربلاء	
Al- Najaf	1730	1482	248	11	0	1346	167	82	25	43	56	النجف	
Al- Qadysia	564	393	171	3	2	356	124	15	17	19	28	القادسية	
Al-Muthanna	280	243	37	0	0	236	17	5	7	2	13	المتن	
Wasit	244	192	52	0	1	182	36	6	2	4	13	واسط	
Thi-Qar	983	610	373	4	2	575	274	14	19	17	78	ذي قار	
Missan	153	81	72	0	0	78	58	3	5	0	9	ميسان	
Al- Basrah	1586	1341	245	0	0	1243	94	22	8	76	143	البصرة	
Total	13998	11895	2103	101	20	10822	1344	503	176	469	563	المجموع	

عدد اعضاء الهيئة التعليمية (الاهلي) حسب التخصص و الجنس و المحافظة للعام الدراسي 2018/2017
 Number of teaching staff (private) by specialism ,sex and governorate for 2017/2018

Table (92)

جدول (92)

Governorate	الفيزياء		الكيمياء		علوم / علوم الحياة		الرياضيات		اللغة الكردية		اللغة الانكليزية		اللغة العربية		التربية الاسلامية		المحافظة	
	Physics		chemistry		Biology		Mathematics		Kurdish		English language		Arabic language		Islamic			
	اناث	ذكور	اناث	ذكور	اناث	ذكور	اناث	ذكور	اناث	ذكور	اناث	ذكور	اناث	ذكور	اناث	ذكور		
	Female	Male	Female	Male	Female	Male	Female	Male	Female	Male	Female	Male	Female	Male	Female	Male		
Nenavah	1	0	12	0	27	0	30	2	0	0	42	6	33	5	26	8	نينوى	
Salah Al-deen	0	0	0	0	8	1	22	4	0	0	25	8	27	12	9	17	صلاح الدين	
Kirkuk	8	5	4	0	28	3	36	8	7	0	54	7	49	8	29	5	كركوك	
Dyala	3	1	6	0	15	1	23	2	5	0	41	3	40	3	17	1	ديالى	
Baghdad	Al.Ressafa/1	18	2	12	3	69	1	126	9	4	1	139	6	150	3	83	3	الرصافة 1/
	Al.Ressafa/2	1	0	2	0	145	6	198	10	1	0	239	16	248	10	119	5	الرصافة 2/
	Al.Ressafa/3	2	0	0	0	13	0	21	0	0	0	16	1	30	2	17	1	الرصافة 3/
	Al.Karkh/1	7	0	14	1	54	4	99	2	2	0	128	12	101	2	72	2	الكرخ 1/
	Al.Karkh/2	13	1	24	0	69	0	126	5	4	0	132	3	137	4	84	4	الكرخ 2/
	Al.Karkh/3	11	0	8	1	34	3	83	6	0	0	70	9	99	4	47	1	الكرخ 3/
Al- Anbar	1	0	0	0	15	1	18	1	0	0	21	2	17	0	17	5	الانبار	
Babylon	7	0	5	1	53	9	100	5	3	3	72	7	145	12	68	12	بابل	
Kerbela	4	0	10	1	67	17	140	29	0	0	102	20	190	45	86	15	كربلاء	
Al- Najaf	20	11	37	9	108	9	188	27	4	3	201	28	328	45	214	20	النجف	
Al- Qadysia	0	0	0	0	56	9	41	16	0	0	52	17	71	21	15	17	القادسية	
Al-Muthanna	0	0	1	0	22	0	43	3	0	0	37	1	40	2	27	5	المتن	
Wasit	1	0	1	0	17	1	43	4	0	0	28	4	39	10	17	7	واسط	
Thi-Qar	6	5	3	3	56	14	86	45	0	1	77	57	179	82	86	87	ذي قار	
Missan	0	0	0	0	8	6	15	15	0	0	8	5	23	13	9	12	ميسان	
Al- Basrah	3	0	6	0	204	18	223	25	0	0	202	21	220	26	96	13	البصرة	
Total	106	25	145	19	1068	103	1661	218	30	8	1686	233	2166	309	1138	240	المجموع	

Table(92) Con.

تابع جدول (92)

Governorate	اخرى		تربية علم النفس		التربية الفنية		التربية الرياضية		اجتماعيات		جغرافية		تاريخ		المحافظة	
	Others		Psychology		Art		sport		Sociological		Geography		History			
	اناث	ذكور	اناث	ذكور	اناث	ذكور	اناث	ذكور	اناث	ذكور	اناث	ذكور	اناث	ذكور		
	Female	Male	Female	Male	Female	Male	Female	Male	Female	Male	Female	Male	Female	Male		
Nenavah	77	16	2	0	6	1	11	20	3	0	2	2	10	0	نينوى	
Salah Al-deen	19	6	0	0	6	2	4	0	1	2	4	0	5	2	صلاح الدين	
Kirkuk	21	7	4	3	11	4	21	5	31	4	12	0	17	3	كركوك	
Dyala	3	0	3	1	9	2	8	3	8	0	3	4	4	2	ديالى	
Baghdad	Al.Ressafa/1	49	0	16	3	54	6	38	5	30	0	16	1	15	3	الرصافة 1/
	Al.Ressafa/2	0	0	38	0	65	4	59	17	28	3	49	1	81	4	الرصافة 2/
	Al.Ressafa/3	21	1	3	0	5	1	6	3	10	0	3	0	2	0	الرصافة 3/
	Al.Karkh/1	75	8	7	0	23	2	24	2	19	0	20	0	28	0	الكرخ 1/
	Al.Karkh/2	62	7	13	1	29	5	39	9	33	2	23	0	28	1	الكرخ 2/
	Al.Karkh/3	38	5	6	0	19	4	14	11	8	0	10	0	13	3	الكرخ 3/
Al- Anbar	0	1	0	0	2	0	6	0	13	0	2	0	0	0	الانبار	
Babylon	9	3	13	2	38	7	22	20	27	3	8	1	11	0	بابل	
Kerbela	0	4	23	7	45	6	24	24	12	5	15	3	29	9	كربلاء	
Al- Najaf	42	5	15	0	41	12	27	29	22	1	71	1	45	11	النجف	
Al- Qadysia	0	0	9	3	11	5	7	10	26	8	11	3	41	6	القادسية	
Al-Muthanna	6	3	0	0	5	4	15	4	5	1	13	0	15	4	المتن	
Wasit	1	1	3	2	6	0	2	8	13	3	6	1	9	3	واسط	
Thi-Qar	6	2	2	3	6	7	12	24	26	21	20	3	36	6	ذي قار	
Missan	0	2	0	0	2	2	2	5	2	2	5	2	2	0	ميسان	
Al- Basrah	61	13	0	1	22	4	31	7	144	14	24	1	31	8	البصرة	
Total	490	84	157	26	405	78	372	206	461	69	317	23	422	65	المجموع	

تابع جدول (92)

Table (92) Con.

Governorate	المجموع		عام		اللغة السريانية		اللغة التركمانية		حاسوب		اقتصاد منزلي		التربية الخاصة		المحافظة	
	Total		general		Syriac language		Turkoman		Computer		Domestic		Private education			
	المجموع	اناث	ذكور	اناث	ذكور	اناث	ذكور	اناث	ذكور	اناث	ذكور	اناث	ذكور	اناث		ذكور
	Total	Female	Male	Female	Male	Female	Male	Female	Male	Female	Male	Female	Male	Female		Male
Nenavah	427	360	67	31	6	1	0	0	0	42	1	0	0	4	0	نينوى
Salah Al-deen	194	138	56	8	2	0	0	0	0	0	0	0	0	0	0	صلاح الدين
Kirkuk	447	363	84	15	17	0	0	0	0	12	5	4	0	0	0	كركوك
Dyala	239	210	29	7	5	0	0	0	0	15	1	0	0	0	0	ديالى
Baghdad	Al.Ressafa/1	946	886	60	26	11	0	0	0	36	2	4	0	1	1	الرصافة 1/
	Al.Ressafa/2	1882	1752	130	372	49	0	0	0	91	5	15	0	1	0	الرصافة 2/
	Al.Ressafa/3	180	164	16	7	7	0	0	0	7	0	0	0	1	0	الرصافة 3/
	Al.Karkh/1	770	729	41	16	5	0	0	0	31	1	6	0	3	0	الكرخ 1/
	Al.Karkh/2	970	917	53	45	9	0	0	0	45	2	9	0	2	0	الكرخ 2/
	Al.Karkh/3	549	494	55	4	4	0	0	0	27	4	3	0	0	0	الكرخ 3/
Al- Anbar	122	112	10	0	0	0	0	0	0	0	0	0	0	0	0	الانبار
Babylon	738	641	97	39	10	0	0	0	0	21	1	0	0	0	1	بابل
Kerbela	994	787	207	5	14	13	0	0	0	19	6	0	0	3	2	كربلاء
Al- Najaf	1730	1482	248	19	32	0	0	0	0	100	5	0	0	0	0	النجف
Al- Qadysia	564	393	171	49	54	0	0	0	0	4	2	0	0	0	0	القادسية
Al-Muthanna	280	243	37	14	9	0	0	0	0	0	1	0	0	0	0	المثنى
Wasit	244	192	52	5	4	0	0	0	0	1	4	0	0	0	0	واسط
Thi-Qar	983	610	373	4	13	0	0	0	0	4	0	0	0	1	0	ذي قار
Missan	153	81	72	3	8	0	0	0	0	2	0	0	0	0	0	ميسان
Al- Basrah	1586	1341	245	40	94	0	0	0	0	34	0	0	0	0	0	البيصرة
Total	13998	11895	2103	709	353	14	0	0	0	491	40	41	0	16	4	المجموع

عدد أعضاء الهيئة التعليمية (الاهلي) حسب الشهادة و الجنس والمحافظه للعام الدراسي 2017/2018
 Number of teaching staff (private) by Certificate ,sex and governorate for 2017/2018

جدول (93)

جدول (93)

Governorate	المجموع Total	المجموع		اخرى		الشهادات العليا						الجامعة				معاهد الفنون الجميلة		معاهد المعلمين		دورات تربوية		دبلوم عام		المحافظة	
		اناث	ذكور	اناث	ذكور	Doctor		Master		Diploma		Non-educational		Educational		اناث	ذكور	اناث	ذكور	اناث	ذكور	اناث	ذكور		
						اناث	ذكور	اناث	ذكور	اناث	ذكور	اناث	ذكور	اناث	ذكور										
		Total	Female	Male	Female	Male	Female	Male	Female	Male	Female	Male	Female	Male	Female	Male	Female	Male	Female	Male	Female	Male	Female		Male
Nenavah	427	360	67	38	1	0	1	8	0	0	0	116	19	147	29	13	0	29	15	3	1	6	1	نينوى	
Salah Al-deen	194	138	56	1	0	0	2	2	7	0	6	1	59	20	5	3	33	25	14	5	11	0	صلاح الدين		
Kirkuk	447	363	84	15	1	0	1	1	0	1	9	5	172	37	3	0	126	25	12	14	25	0	كركوك		
Dyala	239	210	29	2	0	0	4	1	0	1	40	3	115	14	1	0	29	4	3	1	16	5	ديالى		
Baghdad	Al.Ressafa/1	946	886	60	2	0	0	1	5	1	10	0	195	10	500	17	17	7	122	16	7	6	28	2	الرصافة/1
	Al.Ressafa/2	1882	1752	130	0	0	0	12	3	1	0	660	56	673	35	29	2	256	10	12	2	109	22	الرصافة/2	
	Al.Ressafa/3	180	164	16	0	0	1	0	2	0	0	31	2	91	5	3	0	35	8	1	1	0	0	الرصافة/3	
	Al.Karkh/1	770	729	41	3	1	2	1	9	0	2	0	192	6	321	26	12	1	76	4	49	1	63	1	الكرخ/1
	Al.Karkh/2	970	917	53	0	0	0	8	1	0	0	172	7	444	28	16	4	226	10	14	1	37	2	الكرخ/2	
	Al.Karkh/3	549	494	55	2	0	0	7	0	3	0	182	9	209	23	5	1	52	10	0	10	34	2	الكرخ/3	
AL- Anbar	122	112	10	0	0	0	0	0	0	0	12	1	31	0	26	1	42	8	1	0	0	0	الانبار		
Babylon	738	641	97	2	2	0	0	2	0	1	0	84	7	374	46	5	2	138	33	0	0	35	7	بابل	
Kerbela	994	787	207	9	5	0	0	6	1	1	0	81	19	402	126	9	1	189	48	10	3	80	4	كربلاء	
Al- Najaf	1730	1482	248	0	0	0	15	1	1	0	225	24	945	149	3	4	272	50	9	18	12	2	النجف		
Al- Qadysia	564	393	171	0	0	0	2	1	4	2	32	18	208	75	2	3	126	71	2	1	17	0	القادسية		
Al-Muthanna	280	243	37	21	2	0	0	2	1	4	0	29	0	44	8	0	0	128	20	4	0	11	6	المثنى	
Wasit	244	192	52	0	0	0	2	0	0	0	0	1	106	1	0	21	74	21	2	1	8	7	واسط		
Thi-Qar	983	610	373	1	5	0	2	1	0	0	53	14	325	124	5	2	177	177	14	21	34	28	ذي قار		
Missan	153	81	72	1	1	1	0	1	1	0	0	0	27	25	0	0	31	10	1	2	19	33	ميسان		
Al- Basrah	1586	1341	245	0	1	0	0	0	0	0	681	53	80	17	0	0	574	171	2	1	4	2	البصرة		
Total	13998	11895	2103	97	19	4	5	89	14	34	4	2800	255	5273	805	154	52	2735	736	160	89	549	124	المجموع	

عدد اعضاء الهيئة التعليمية (الاهلي) داخل وخارج قوة العمل حسب الجنس والمحافظة للعام الدراسي 2018/2017

Number of teaching staff (private) inside and out of working force by ,sex and governorate for 2017/2018

جدول (94)

جدول (94)

Governorate	مجموع Total	اناث Female	ذكور Male	المحافظة	
Nenavah	427	360	67	نينوى	
Salah Al-deen	194	138	56	صلاح الدين	
Kirkuk	447	363	84	كركوك	
Dyala	239	210	29	ديالى	
Baghdad	Al.Ressafa/1	946	886	60	الرصافة 1/
	Al.Ressafa/2	1882	1752	130	الرصافة 2/
	Al.Ressafa/3	180	164	16	الرصافة 3/
	Al.Karkh/1	770	729	41	الكرخ 1/
	Al.Karkh/2	970	917	53	الكرخ 2/
	Al.Karkh/3	549	494	55	الكرخ 3/
AL- Anbar	122	112	10	الانبار	
Babylon	738	641	97	بابل	
Kerbela	994	787	207	كربلاء	
Al- Najaf	1730	1482	248	النجف	
Al- Qadysia	564	393	171	القادسية	
Al-Muthanna	280	243	37	المتشي	
Wasit	244	192	52	واسط	
Thi-Qar	983	610	373	ذي قار	
Missan	153	81	72	ميسان	
Al- Basrah	1586	1341	245	البصرة	
Total	13998	11895	2103	المجموع	

Table (94) Con.

تابع جدول (94)

Governorate	الحالة الوظيفية		داخل قوة العمل		المحافظة
	functional status		inside of work force		
	مجموع Total	اناث Female	ذكور Male		
Nenavah	427	360	67		نينوى
Salah Al-deen	194	138	56		صلاح الدين
Kirkuk	447	363	84		كركوك
Dyala	239	210	29		ديالى
Baghdad	Al.Ressafa/1	946	886	60	الرصافة /1
	Al.Ressafa/2	1873	1744	129	الرصافة /2
	Al.Ressafa/3	180	164	16	الرصافة /3
	Al.Karkh/1	770	729	41	الكرخ /1
	Al.Karkh/2	970	917	53	الكرخ /2
	Al.Karkh/3	549	494	55	الكرخ /3
AL- Anbar	122	112	10		الانبار
Babylon	738	641	97		بابل
Kerbela	989	782	207		كربلاء
Al- Najaf	1730	1482	248		النجف
Al- Qadysia	564	393	171		القادسية
Al-Muthanna	280	243	37		المثنى
Wasit	244	192	52		واسط
Thi-Qar	983	610	373		ذي قار
Missan	153	81	72		ميسان
Al- Basrah	1586	1341	245		البصرة
Total	13984	11882	2102		المجموع

عدد اعضاء الهيئة التعليمية (الاهلي) حسب سنوات الخدمة والجنس والمحافظه للعام الدراسي 2017/2018

Number of teaching staff (privatel) by years of working ,sex and governorate for 2017/2018

Table (95)

جدول (95)

Governorate		عدد اعضاء الهيئة التعليمية حسب سنوات الخدمة										المحافظة	
		Teaching staff by years of work											
المجموع		Total		16 او اكثر mor then 16		15-11		10-6		5 او اقل less then 5		المحافظة	
مجموع		اناث	ذكور	اناث	ذكور	اناث	ذكور	اناث	ذكور	اناث	ذكور		المحافظة
Total		Female	Male	Female	Male	Female	Male	Female	Male	Female	Male	المحافظة	
Nenavah		427	360	67	7	1	2	0	95	22	256		44
Salah Al-deen		194	138	56	11	7	16	13	16	13	95	23	صلاح الدين
Kirkuk		447	363	84	91	25	49	23	89	12	134	24	كركوك
Dyala		239	210	29	17	19	23	1	30	2	140	7	ديالى
Baghdad	:Al.Ressafa/1	946	886	60	52	16	19	1	144	3	671	40	الرصافة /1
	:Al.Ressafa/2	1882	1752	130	65	22	32	6	171	12	1484	90	الرصافة /2
	:Al.Ressafa/3	180	164	16	1	7	0	0	2	0	161	9	الرصافة /3
	:Al.Karkh/1	770	729	41	12	3	4	0	101	4	612	34	الكرخ /1
	:Al.Karkh/2	970	917	53	0	0	0	0	0	0	917	53	الكرخ /2
	:Al.Karkh/3	549	494	55	3	7	0	0	63	3	428	45	الكرخ /3
AL- Anbar		122	112	10	9	1	19	0	22	2	62	7	الانبار
Babylon		738	641	97	17	16	3	7	86	3	535	71	بابل
Kerbela		994	787	207	18	36	0	1	46	7	723	163	كربلاء
Al- Najaf		1730	1482	248	24	63	16	6	162	17	1280	162	النجف
Al- Qadysia		564	393	171	0	0	0	0	52	23	341	148	القادسية
Al-Muthanna		280	243	37	6	7	0	0	43	9	194	21	المتن
Wasit		244	192	52	11	13	1	1	44	13	136	25	واسط
Thi-Qar		983	610	373	26	53	56	32	228	116	300	172	ذي قار
Missan		153	81	72	54	42	14	17	13	13	0	0	ميسان
AL- Basrah		1586	1341	245	0	0	0	0	115	38	1226	207	البصرة
Total		13998	11895	2103	424	338	254	108	1522	312	9695	1345	المجموع

عدد اعضاء الهيئة التعليمية (الاهلي) حسب العمر والمشاركين في الدورات التدريبية للعام السابق والجنس والمحافظه للعام الدراسي 2018/2017

Number of teaching staff (privatel) by age participants in training courses for last year ,sex and governorate for 2017/2018

Table (96)

جدول (96)

Governorate	عدد اعضاء الهيئات التعليمية المشاركين في الدورات التدريبية للعام السابق			عدد اعضاء الهيئة التعليمية حسب العمر														المحافظة
	المجموع			No.of teaching staff by age														
	No.of teaching staff participatants at traing course for last year			Total		59 او اكثر mor then 59		59-50		49-40		39-30		اقل من 30 less then 30				
	مجموع	اناث	ذكور	مجموع	اناث	ذكور	اناث	ذكور	اناث	ذكور	اناث	ذكور	اناث	ذكور	اناث	ذكور		
Total	Female	Male	Total	Female	Male	Female	Male	Female	Male	Female	Male	Female	Male	Female	Male	Female	Male	
Nenavah	32	24	8	427	360	67	17	20	15	1	55	2	143	27	130	17	نينوى	
Salah Al-deen	1	0	1	194	138	56	4	8	17	1	19	11	60	29	38	7	صلاح الدين	
Kirkuk	0	0	0	447	363	84	38	14	28	11	37	8	97	27	163	24	كركوك	
Dyala	0	0	0	239	210	29	8	16	5	1	21	2	57	4	119	6	ديالى	
Baghdad	Al.Ressafa/1	0	0	0	946	886	60	18	19	52	9	93	2	182	5	541	25	الرصافة /1
	Al.Ressafa/2	0	0	0	1882	1752	130	51	34	59	17	142	4	451	22	1049	53	الرصافة /2
	Al.Ressafa/3	28	24	4	180	164	16	4	8	2	2	6	0	29	1	123	5	الرصافة /3
	Al.Karkh/1	86	82	4	770	729	41	38	14	52	4	68	2	218	6	353	15	الكرخ /1
	Al.Karkh/2	108	99	9	970	917	53	36	18	38	8	67	4	260	8	516	15	الكرخ /2
	Al.Karkh/3	73	63	10	549	494	55	4	15	17	1	50	0	131	11	292	28	الكرخ /3
AL- Anbar	0	0	0	122	112	10	0	1	16	0	38	3	46	4	12	2	الانبار	
Babylon	120	111	9	738	641	97	20	11	23	20	44	8	242	20	312	38	بابل	
Kerbela	198	125	73	994	787	207	9	29	16	13	54	6	211	42	497	117	كربلاء	
Al- Najaf	65	60	5	1730	1482	248	8	46	24	22	91	16	390	41	969	123	النجف	
Al- Qadysia	0	0	0	564	393	171	1	4	10	14	14	11	223	35	145	107	القادسية	
Al-Muthanna	9	7	2	280	243	37	7	19	5	10	7	0	68	1	156	7	المتن	
Wasit	62	52	10	244	192	52	23	23	4	4	9	2	66	7	90	16	واسط	
Thi-Qar	30	23	7	983	610	373	10	44	22	28	59	51	247	96	272	154	ذي قار	
Missan	0	0	0	153	81	72	21	19	21	17	23	18	16	18	0	0	ميسان	
AL- Basrah	0	0	0	1586	1341	245	93	170	27	9	81	5	322	15	818	46	البصرة	
Total	812	670	142	13998	11895	2103	410	532	453	192	978	155	3459	419	6595	805	المجموع	

عدد الشعب (الاهلي) حسب الصف والجنس والمحافظه للعام الدراسي 2017/2018
Number of classes (privatel) by class,sex and governorate for 2017/2018

Table (97)

جدول (97)

Governorate	المحافظة																							
	المجموع		الصف الاول			الصف الثاني			الصف الثالث			الصف الرابع			الصف الخامس			الصف السادس			المجموع			
	Total	Mixed	Girls	Boys	Mixed	Girls	Boys	Mixed	Girls	Boys	Mixed	Girls	Boys	Mixed	Girls	Boys	Mixed	Girls	Boys	Total				
Nenavah	247	235	4	8	30	0	2	34	1	1	32	1	4	39	2	1	47	0	0	53	0	0	نينوى	
Salah Al-deen	128	128	0	0	19	0	0	18	0	0	18	0	0	22	0	0	25	0	0	26	0	0	صلاح الدين	
Kirkuk	257	241	4	12	27	1	1	34	1	3	39	1	1	44	0	1	48	0	3	49	1	3	كركوك	
Dyala	170	151	8	11	20	1	3	25	2	3	23	2	1	25	1	2	27	1	1	31	1	1	ديالى	
Baghdad	Al.Ressafa/1	577	485	25	67	53	3	8	65	4	11	69	4	9	83	4	12	102	5	14	113	5	13	الرصافة 1/
	Al.Ressafa/2	1232	1084	55	93	134	9	12	150	12	15	161	8	16	182	9	15	213	8	18	244	9	17	الرصافة 2/
	Al.Ressafa/3	99	80	1	18	8	1	4	12	0	2	11	0	4	12	0	3	15	0	2	22	0	3	الرصافة 3/
	Al.Karkh/1	491	491	0	0	63	0	0	70	0	0	74	0	0	84	0	0	95	0	0	105	0	0	الكرخ 1/
	Al.Karkh/2	577	519	20	38	60	3	7	69	3	7	74	3	3	88	3	7	103	4	7	125	4	7	الكرخ 2/
	Al.Karkh/3	314	199	44	71	25	8	10	28	7	10	29	9	11	33	7	12	40	6	12	44	7	16	الكرخ 3/
AL- Anbar	76	54	10	12	7	1	2	8	1	2	8	2	2	13	2	2	9	2	2	9	2	2	الانبار	
Babylon	443	322	30	91	36	4	10	48	4	12	49	4	13	50	4	17	64	6	16	75	8	23	بابل	
Kerbela	542	117	160	265	14	18	30	15	26	41	16	25	42	16	30	48	23	29	49	33	32	55	كربلاء	
Al- Najaf	1136	213	349	574	23	51	77	32	52	82	31	52	84	35	57	98	40	62	107	52	75	126	النجف	
Al- Qadysia	290	213	33	44	32	7	6	31	6	7	34	4	7	36	5	8	37	4	8	43	7	8	القادسية	
Al-Muthanna	200	70	35	95	8	4	16	11	5	14	12	4	13	10	6	16	11	8	18	18	8	18	المتنى	
Wasit	145	100	13	32	11	2	5	14	2	5	16	2	3	14	4	7	20	1	6	25	2	6	واسط	
Thi-Qar	719	607	34	78	85	6	12	86	5	12	89	4	13	96	4	12	113	4	12	138	11	17	ذي قار	
Missan	104	36	25	43	5	3	6	5	3	6	5	3	7	6	4	8	7	5	9	8	7	7	ميسان	
AL- Basrah	2116	1579	183	354	223	29	53	236	30	61	239	29	56	258	27	56	276	36	63	347	32	65	البصرة	
Total	9863	6924	1033	1906	883	151	264	991	164	294	1029	157	289	1146	169	325	1315	181	347	1560	211	387	المجموع	

عدد المدارس المشمولة بالارشاد التربوي وتدريب الحاسوب وخدمة الانترنت وتدريب اللغات الاجنبية والمحلية والتغذية المدرسية (الاهلي) للعام الدراسي 2018/2017

Number of schools included in educational guidance ,computer teaching ,Internet service , teaching of local foreign languages and schooling feeding for academic (privatel) year 2017/2018

جدول (98)

Table(98)

Governorate	التغذية المدرسية schooling feeding	تدريس اللغات الاجنبية foreign languages teaching			تدريس اللغات الاجنبية foreign language teaching	خدمة الانترنت internet service	تدريس الحاسوب computer teaching	الارشاد التربوي educational gwdance	المحافظة
		السرياني	التركماني	الكردي					
		Syrian	Twikish	Kurdish					
Nenavah	1	0	0	0	12	0	21	3	نينوى
Salah Al-deen	0	0	0	0	2	0	0	0	صلاح الدين
Kirkuk	13	0	0	0	0	8	15	13	كركوك
Dyala	3	0	0	0	3	1	2	1	ديالى
Baghdad	Al.Ressafa/1	0	0	0	37	12	33	20	الرصافة / 1
	Al.Ressafa/2	4	0	0	46	28	55	14	الرصافة / 2
	Al.Ressafa/3	0	0	0	0	0	0	3	الرصافة / 3
	Al.Karkh/1	4	0	0	27	24	36	0	الكرخ / 1
	Al.Karkh/2	0	0	0	0	0	39	3	الكرخ / 2
	Al.Karkh/3	2	0	0	6	8	16	6	الكرخ / 3
AL- Anbar	0	0	0	0	0	0	0	0	الانبار
Babylon	0	0	0	0	5	4	9	13	بابل
Kerbela	12	0	0	0	3	0	20	10	كربلاء
Al- Najaf	1	0	0	0	5	15	50	5	النجف
Al- Qadysia	0	0	0	0	0	0	1	5	القادسية
Al-Muthanna	0	0	0	0	0	0	0	0	المتشي
Wasit	0	0	0	0	0	0	0	1	واسط
Thi-Qar	0	0	0	0	0	0	0	0	ذي قار
Missan	0	0	0	0	0	0	0	0	ميسان
AL- Basrah	0	0	0	0	0	0	177	0	البصرة
Total	40	0	0	1	146	100	474	97	المجموع

عدد الأبنية المدرسية والمكتبات (الاهلية) حسب المحافظة للعام الدراسي 2018/2017

Table (99)

Number of school buildings and libraries (privatel) By governorate for 2017/2018

جدول (99)

Governorate	عدد الأبنية التي تحوي على سياج	عدد الأبنية المزودة بخدمة المجاري	عدد الأبنية التي تتوفر فيها مرافق صحية	عدد الأبنية التي يصلها ماء صالح للشرب	المكتبات		نوع البناء		عدد الأبنية حسب الحالة العمرانية			عدد الأبنية التي تشغلها			عدد الأبنية حسب العائدة		المحافظة	
					Library	عدد المكتبات	Building type	غير مدرسي	مدرسي	غير صالحة	بحاجة الى ترميم	صالحة	ثلاث فاكتر	مدرستان	مدرسة واحدة	مستأجرة		حكومية
	builds have a Fence	Sewagebuil ds	Builds have toilet facility	Buiuld water received	No.of books	No.of Libraries	Non- school	School	Unfit	Repair	Suitable	more than 3	2	1	Rented	others	for education	
Nenavah	30	30	30	30	2486	23	30	0	0	0	30	0	0	30	30	0	0	نينوى
Salah Al-deen	18	18	18	18	40	1	8	10	0	0	18	0	2	16	18	0	0	صلاح الدين
Kirkuk	31	30	31	31	2126	18	30	1	0	0	31	0	0	31	31	0	0	كركوك
Dyala	23	23	23	23	340	8	23	0	0	0	23	0	0	23	23	0	0	ديالى
Baghdad	Al.Ressafa/1	60	60	60	8465	39	60	0	0	0	60	0	0	60	60	0	0	الرصافة 1/
	Al.Ressafa/2	117	117	117	14393	84	63	54	1	0	116	0	4	113	117	0	0	الرصافة 2/
	Al.Ressafa/3	11	11	11	899	7	11	0	0	0	11	0	0	11	11	0	0	الرصافة 3/
	Al.Karkh/1	64	64	64	8895	59	64	0	0	0	64	0	0	64	64	0	0	الكرخ 1/
	Al.Karkh/2	59	59	59	5484	48	59	0	0	0	59	0	1	58	59	0	0	الكرخ 2/
	Al.Karkh/3	28	28	28	5784	22	23	5	0	0	28	0	0	28	28	0	0	الكرخ 3/
AL- Anbar	6	6	6	6	100	1	4	2	0	1	5	0	0	6	6	0	0	الانبار
Babylon	38	38	38	38	3429	26	15	23	0	0	38	0	1	37	38	0	0	بابل
Kerbela	36	36	36	36	11034	36	27	9	0	0	36	0	6	30	36	0	0	كربلاء
Al- Najaf	78	78	78	78	21147	65	39	39	0	0	78	2	21	55	78	0	0	النجف
Al- Qadysia	39	39	39	39	4012	36	29	10	0	0	39	0	5	34	39	0	0	القادسية
Al-Muthanna	15	15	15	15	3107	13	15	0	0	0	15	0	0	15	15	0	0	المثنى
Wasit	17	17	17	17	1979	12	7	10	0	0	17	0	3	14	17	0	0	واسط
Thi-Qar	79	79	79	79	4975	59	79	0	0	0	79	2	43	34	79	0	0	ذي قار
Missan	8	8	8	8	526	2	5	3	0	0	8	2	4	2	8	0	0	ميسان
AL- Basrah	219	219	219	219	10830	219	219	0	0	0	219	4	65	150	219	0	0	البصرة
Total	976	975	976	976	110051	778	810	166	1	1	974	10	155	811	976	0	0	المجموع

Governorate	عدد الابنية حسب مادة البناء							المجموع الكلي للابنية	عدد الابنية المدرسية حسب عدد الصفوف					عدد الابنية حسب المدرسة حسب عدد الطوابق			المحافظة		
	No.of builds by material type								Number of schools by classes					Number of schools by floor					
	المجموع	اخرى	بناء جاهز	صريفية	أو خيمة	او طين	كرفانات		هياكل	حديدية	طابوق أو	حجر	24 صف	18 صف	12 صف	9 صف		6 صف	المجموع
Total	Others	Ready build	Tents	caravans	iron structures	Bricks	Total	24 classes	18 classes	12 classes	9 classes	6 classes	Total	3Floors	2Floors	1Floors			
Nenavah	30	0	0	0	0	0	30	30	1	1	13	7	8	30	4	26	0	نينوى	
Salah Al-deen	18	0	0	0	0	0	18	18	0	0	5	7	6	18	0	7	11	صلاح الدين	
Kirkuk	31	0	0	0	0	0	31	31	2	3	7	6	13	31	2	25	4	كركوك	
Dyala	23	0	0	0	0	0	23	23	0	0	2	9	12	23	0	19	4	ديالى	
Baghdad	Al.Ressafa/1	60	0	0	0	0	60	60	8	8	19	23	2	60	9	51	0	الرصافة 1/	
	Al.Ressafa/2	117	0	1	0	0	116	117	10	22	28	40	17	117	32	76	9	الرصافة 2/	
	Al.Ressafa/3	11	0	0	0	0	11	11	1	2	0	8	0	11	2	9	0	الرصافة 3/	
	Al.Karkh/1	64	0	0	0	0	64	64	1	4	10	15	34	64	11	50	3	الكرخ 1/	
	Al.Karkh/2	59	0	0	0	0	59	59	3	7	17	15	17	59	12	40	7	الكرخ 2/	
	Al.Karkh/3	28	0	0	0	0	28	28	1	1	14	7	5	28	7	19	2	الكرخ 3/	
AL- Anbar	6	0	0	0	0	0	6	6	0	0	0	1	5	6	0	1	5	الانبار	
Babylon	38	0	0	0	0	0	38	38	3	5	5	8	17	38	2	34	2	بابل	
Kerbela	36	0	0	0	0	0	36	36	9	7	8	8	4	36	3	30	3	كربلاء	
Al- Najaf	78	0	2	0	0	0	76	78	9	13	30	20	6	78	31	38	9	النجف	
Al- Qadysia	39	0	0	0	0	0	39	39	0	0	7	10	22	39	0	8	31	القادسية	
Al-Muthanna	15	0	0	0	0	0	15	15	5	1	2	4	3	15	4	10	1	المتن	
Wasit	17	0	0	0	0	0	17	17	0	4	6	7	0	17	2	13	2	واسط	
Thi-Qar	79	0	0	0	0	0	79	79	0	1	1	2	75	79	15	57	7	ذي قار	
Missan	8	0	0	0	0	0	8	8	2	3	2	1	0	8	0	8	0	ميسان	
AL- Basrah	219	0	0	0	0	0	219	219	0	2	1	216	0	219	29	188	2	البصرة	
Total	976	0	3	0	0	0	973	976	55	84	177	414	246	976	165	709	102	المجموع	

التعليم الابتدائي

(الديني)

عدد المدارس الابتدائية (الديني) وعدد التلامذة المقبولين والموجودين وأعضاء الهيئة التعليمية والاستقلالية والدوام حسب الجنس والمحافظه للعام الدراسي 2018/2017 (حضر وريف)

Number of primary schools (Religious) independence and the number of newpupils acceptable enrolled , present and teaching staff by sex and Governorate for 2017/2018(Urban and rural)

Table (100)

جدول (100)

Governorate	عدد المدارس حسب الدوام						استقلالية المدرسة			عدد اعضاء الهيئة التعليمية			عدد التلامذة الموجودين			عدد التلامذة المقبولين			عدد المدارس			المحافظة					
	number of schools as working						school Independence			umber of teaching sta			Number of enrolled			Acceptablepupils			Number of school								
	Total	مساء	صباحا وظهرا	ظهرا	صباحا	مجموع	مجموع	اصلية	مجموع	اناث	ذكور	مجموع	بنات	بنون	مجموع	بنات	بنون	مجموع	مختلطة	بنات	بنون						
Nenavah	0	0	0	0	0	0	0	0	0	0	0	0	0	0	0	0	0	0	0	0	0	0	نينوى				
Salah Al-deen	0	0	0	0	0	0	0	0	0	0	0	0	0	0	0	0	0	0	0	0	0	0	صلاح الدين				
Kirkuk	2	0	2	0	0	2	2	0	22	22	0	447	433	14	92	86	6	2	1	1	0	0	كركوك				
Dyala	2	0	0	2	0	2	2	0	26	18	8	243	113	130	43	18	25	2	0	1	1	0	ديالى				
Baghdad	Al.Ressafa/1	1	0	1	0	0	1	1	0	9	9	0	195	195	0	28	28	0	1	0	1	0	1	الرصافة / 1			
	Al.Ressafa/2	2	0	0	0	2	2	1	1	29	29	0	408	402	6	72	72	0	2	1	1	0	0	الرصافة / 2			
	Al.Ressafa/3	3	0	0	3	0	3	3	0	55	29	26	464	92	372	80	17	63	3	0	1	2	0	3	الرصافة / 3		
	Al.Karkh/1	0	0	0	0	0	0	0	0	0	0	0	0	0	0	0	0	0	0	0	0	0	0	0	1	الكرخ / 1	
	Al.Karkh/2	2	0	0	2	0	2	2	0	28	20	8	226	95	131	41	19	22	2	0	1	1	0	0	2	الكرخ / 2	
	Al.Karkh/3	3	0	1	2	0	3	3	0	45	36	9	692	533	159	126	106	20	3	0	2	1	0	0	3	الكرخ / 3	
AL- Anbar	0	0	0	0	0	0	0	0	0	0	0	0	0	0	0	0	0	0	0	0	0	0	0	0	0	الانبار	
Babylon	2	0	1	0	1	2	1	1	29	20	9	292	213	79	55	43	12	2	0	1	1	0	0	1	1	بابل	
Kerbela	1	0	0	1	0	1	1	0	20	20	0	236	236	0	40	40	0	1	0	1	0	0	0	0	0	كربلاء	
Al- Najaf	4	0	0	0	4	4	1	3	69	41	28	1322	895	427	241	158	83	4	1	2	1	0	0	0	1	النجف	
Al- Qadysia	2	0	1	0	1	2	1	1	50	28	22	791	3	788	123	1	122	2	0	0	2	0	0	0	2	القادسية	
Al-Muthanna	1	0	0	0	1	1	0	1	9	9	0	191	182	9	42	38	4	1	0	1	0	0	0	0	0	المثنى	
Wasit	2	0	0	1	1	2	2	0	25	17	8	301	161	140	54	24	30	2	0	1	1	0	0	0	1	واسط	
Thi-Qar	1	0	0	0	1	1	0	1	18	18	0	239	237	2	36	35	1	1	0	1	0	0	0	0	0	ذي قار	
Missan	2	0	1	1	0	2	2	0	36	23	13	413	238	175	85	50	35	2	0	1	1	0	0	0	1	1	ميسان
Al- Basrah	2	0	0	2	0	2	2	0	32	23	9	628	198	430	110	40	70	2	0	1	1	0	0	0	1	1	البصرة
Total	32	0	7	14	11	32	24	8	502	362	140	7088	4226	2862	1268	775	493	32	3	17	12	0	0	0	0	المجموع	

عدد المدارس الابتدائية (الديني) وعدد التلامذة المقبولين والموجودين وأعضاء الهيئة التعليمية والاستقلالية والدوام حسب الجنس والمحافظة للعام الدراسي 2018/2017 (حضر)

Number of primary schools (Religious) independence and the number of newpupils acceptable enrolled , present and teaching staff by by sex and Governorate for 2017/2018 (Urban)

Table (101)

جدول (101)

Governorate	عدد المدارس حسب الدوام			استقلالية المدرسة			عدد اعضاء الهيئة التعليمية			عدد التلامذة الموجودين			عدد التلامذة المقبولين			عدد المدارس			المحافظة					
	number of schools as working			chool Independenc			umber of teaching sta			Number of enrolled			Acceptable pupils			Number of school								
	Total	مساء المجموع	صباحا وظهرا	مجموع	اصلية	ضيف	مجموع	بنون	بنات	مجموع	بنون	بنات	مجموع	بنون	بنات	مجموع	مختلطة	بنات		بنون				
Nenavah	0	0	0	0	0	0	0	0	0	0	0	0	0	0	0	0	0	0	0	0	نينوى			
Salah Al-deen	0	0	0	0	0	0	0	0	0	0	0	0	0	0	0	0	0	0	0	0	صلاح الدين			
Kirkuk	2	0	2	0	0	2	2	0	22	22	0	447	433	14	92	86	6	2	1	1	0	كركوك		
Dyala	2	0	0	2	0	2	2	0	26	18	8	243	113	130	43	18	25	2	0	1	1	ديالى		
Baghdad	Al.Ressafa/1	1	0	1	0	0	1	1	0	9	9	0	195	195	0	28	28	0	1	0	1	0	الرصافة / 1	
	Al.Ressafa/2	2	0	0	0	2	2	1	1	29	29	0	408	402	6	72	72	0	2	1	1	0	الرصافة / 2	
	Al.Ressafa/3	3	0	0	3	0	3	3	0	55	29	26	464	92	372	80	17	63	3	0	1	2	3	الرصافة / 3
	Al.Karkh/1	0	0	0	0	0	0	0	0	0	0	0	0	0	0	0	0	0	0	0	0	0	1	الكرخ / 1
	Al.Karkh/2	2	0	0	2	0	2	2	0	28	20	8	226	95	131	41	19	22	2	0	1	1	2	الكرخ / 2
	Al.Karkh/3	3	0	1	2	0	3	3	0	45	36	9	692	533	159	126	106	20	3	0	2	1	3	الكرخ / 3
AL- Anbar	0	0	0	0	0	0	0	0	0	0	0	0	0	0	0	0	0	0	0	0	0	0	0	الانبار
Babylon	2	0	1	0	1	2	1	1	29	20	9	292	213	79	55	43	12	2	0	1	1	1	بابل	
Kerbela	1	0	0	1	0	1	1	0	20	20	0	236	236	0	40	40	0	1	0	1	0	0	كربلاء	
Al- Najaf	3	0	0	0	3	3	1	2	56	36	20	1151	816	335	203	145	58	3	0	2	1	1	النجف	
Al- Qadysia	2	0	1	0	1	2	1	1	50	28	22	791	3	788	123	1	122	2	0	0	2	2	القادسية	
Al-Muthanna	1	0	0	0	1	1	0	1	9	9	0	191	182	9	42	38	4	1	0	1	0	0	المتن	
Wasit	2	0	0	1	1	2	2	0	25	17	8	301	161	140	54	24	30	2	0	1	1	1	واسط	
Thi-Qar	1	0	0	0	1	1	0	1	18	18	0	239	237	2	36	35	1	1	0	1	0	0	ذي قار	
Missan	2	0	1	1	0	2	2	0	36	23	13	413	238	175	85	50	35	2	0	1	1	1	ميسان	
Al- Basrah	2	0	0	2	0	2	2	0	32	23	9	628	198	430	110	40	70	2	0	1	1	1	البيصرة	
Total	31	0	7	14	10	31	24	7	489	357	132	6917	4147	2770	1230	762	468	31	2	17	12	12	المجموع	

عدد المدارس الابتدائية (الديني) وعدد التلامذة المقبولين والموجودين وأعضاء الهيئة التعليمية والاستقلالية والدوام حسب الجنس والمحافظه للعام الدراسي 2018/2017 (ريف)

Number of primary schools (Religious) independence and the number of newpupils acceptable enrolled , present and teaching staff by by sex and Governorate for 2017/2018 (rural)

Table (102)

جدول (102)

Governorate	عدد المدارس حسب الدوام					استقلالية المدرسة			عدد اعضاء الهيئة التعليمية			عدد التلامذة الموجودين			عدد التلامذة المقبولين			عدد المدارس			المحافظة		
	number of schools as working					chool Independenc			umber of teaching sta			Number of enrolled			Acceptablepupils			Number of school					
	مجموع	مساء	صباحا وظهرا	صباحا ونوون	ظهرا ونوون	مجموع	ضيف	اصلية	مجموع	اثاث	ذكور	مجموع	بنات	بنون	مجموع	بنات	بنون	مجموع	مختلطة	بنات		بنون	
Total	Evening	Morning and noontime	Noontime	Morning	Total	Guest	Origin	Total	Female	Male	Total	Girls	Boys	Total	Girls	Boys	Total	Mixed	Girls	Boys			
Nenavah	0	0	0	0	0	0	0	0	0	0	0	0	0	0	0	0	0	0	0	0	0	0	نيوى
Salah Al-deen	0	0	0	0	0	0	0	0	0	0	0	0	0	0	0	0	0	0	0	0	0	0	صلاح الدين
Kirkuk	0	0	0	0	0	0	0	0	0	0	0	0	0	0	0	0	0	0	0	0	0	0	كركوك
Dyala	0	0	0	0	0	0	0	0	0	0	0	0	0	0	0	0	0	0	0	0	0	0	ديالى
Baghdad	Al.Ressafa/1	0	0	0	0	0	0	0	0	0	0	0	0	0	0	0	0	0	0	0	0	0	الرصافة / 1
	Al.Ressafa/2	0	0	0	0	0	0	0	0	0	0	0	0	0	0	0	0	0	0	0	0	0	الرصافة / 2
	Al.Ressafa/3	0	0	0	0	0	0	0	0	0	0	0	0	0	0	0	0	0	0	0	0	0	الرصافة / 3
	Al.Karkh/1	0	0	0	0	0	0	0	0	0	0	0	0	0	0	0	0	0	0	0	0	0	الكرخ / 1
	Al.Karkh/2	0	0	0	0	0	0	0	0	0	0	0	0	0	0	0	0	0	0	0	0	0	الكرخ / 2
	Al.Karkh/3	0	0	0	0	0	0	0	0	0	0	0	0	0	0	0	0	0	0	0	0	0	الكرخ / 3
AL- Anbar	0	0	0	0	0	0	0	0	0	0	0	0	0	0	0	0	0	0	0	0	0	الانبار	
Babylon	0	0	0	0	0	0	0	0	0	0	0	0	0	0	0	0	0	0	0	0	0	بابل	
Kerbela	0	0	0	0	0	0	0	0	0	0	0	0	0	0	0	0	0	0	0	0	0	كربلاء	
Al- Najaf	1	0	0	0	1	0	1	13	5	8	171	79	92	38	13	25	1	1	0	0	0	النجف	
Al- Qadysia	0	0	0	0	0	0	0	0	0	0	0	0	0	0	0	0	0	0	0	0	0	القادسية	
Al-Muthanna	0	0	0	0	0	0	0	0	0	0	0	0	0	0	0	0	0	0	0	0	0	المتنى	
Wasit	0	0	0	0	0	0	0	0	0	0	0	0	0	0	0	0	0	0	0	0	0	واسط	
Thi-Qar	0	0	0	0	0	0	0	0	0	0	0	0	0	0	0	0	0	0	0	0	0	ذى قار	
Missan	0	0	0	0	0	0	0	0	0	0	0	0	0	0	0	0	0	0	0	0	0	ميسان	
Al- Basrah	0	0	0	0	0	0	0	0	0	0	0	0	0	0	0	0	0	0	0	0	0	البصرة	
Total	1	0	0	0	1	0	1	13	5	8	171	79	92	38	13	25	1	1	0	0	0	المجموع	

عدد المدارس الابتدائية (الاهلية) وأعضاء الهيئة التعليمية وعدد التلامذة المقبولين حسب الجنس والمحافظه للعام الدراسي 2018/2017 (الصباحية فقط)*

Number of primary schools (religious)and teaching staff and the number of newpupils acceptable enrolled, independence by sex and Governorate for 2017/2018 (Morning study)

Table (103)

جدول (103)

Governorate	عدد التلامذة المقبولين			أعضاء الهيئة التعليمية			عدد المدارس			المحافظة		
	Acceptablepupils new			Teaching staff			Number of school					
	مجموع Total	بنات Girls	بنون Boys	مجموع Total	اثاث Females	ذكور Males	مجموع Total	مختلط Mixed	بنات Girls		بنون Boys	
Nenavah	0	0	0	0	0	0	0	0	0	0	نينوى	
Salah Al-deen	0	0	0	0	0	0	0	0	0	0	صلاح الدين	
Kirkuk	92	86	6	22	22	0	2	1	1	0	كركوك	
Dyala	43	18	25	26	18	8	2	0	1	1	ديالى	
Baghdad	Al.Ressafa/1	28	28	0	9	9	0	1	0	1	0	الرصافة / 1
	Al.Ressafa/2	72	72	0	29	29	0	2	1	1	0	الرصافة / 2
	Al.Ressafa/3	80	17	63	55	29	26	3	0	1	2	الرصافة / 3
	Al.Karkh/1	0	0	0	0	0	0	0	0	0	0	الكرخ / 1
	Al.Karkh/2	41	19	22	28	20	8	2	0	1	1	الكرخ / 2
	Al.Karkh/3	126	106	20	45	36	9	3	0	2	1	الكرخ / 3
Al- Anbar	0	0	0	0	0	0	0	0	0	0	الانبار	
Babylon	55	43	12	29	20	9	2	0	1	1	بابل	
Kerbela	40	40	0	20	20	0	1	0	1	0	كربلاء	
Al- Najaf	241	158	83	69	41	28	4	1	2	1	النجف	
Al- Qadysia	123	1	122	50	28	22	2	0	0	2	القادسية	
Al-Muthanna	42	38	4	9	9	0	1	0	1	0	المتن	
Wasit	54	24	30	25	17	8	2	0	1	1	واسط	
Thi-Qar	36	35	1	18	18	0	1	0	1	0	ذى قار	
Missan	85	50	35	36	23	13	2	0	1	1	ميسان	
Al- Basrah	110	40	70	32	23	9	2	0	1	1	البصرة	
Total	1268	775	493	502	362	140	32	3	17	12	المجموع	

* لا توجد مدارس ابتدائية دينية مسانئة

عدد التلامذة المقبولين في الصف الأول (الديني) حسب العمر والجنس والمحافظة للعام الدراسي 2018/2017

Number of pupils accepted at first grade (religious) by age , sex and governorate for 2017/2018

Table (104)

جدول (104)

Governorate	المجموع		عمر 10 سنوات		عمر 9 سنوات		عمر 8 سنوات		عمر 7 سنوات		عمر 6 سنوات		عمر 5 سنوات		المحافظة		
	Total		10 years		9 years		8 years		7 years		6 years		5 years				
	المجموع	بنات	بنون	بنات	بنون	بنات	بنون	بنات	بنون	بنات	بنون	بنات	بنون	بنات		بنون	
	Total	Girls	Boys	Girls	Boys	Girls	Boys	Girls	Boys	Girls	Boys	Girls	Boys	Girls	Boys		
Nenavah	0	0	0	0	0	0	0	0	0	0	0	0	0	0	0	نينوى	
Salah Al-deen	0	0	0	0	0	0	0	0	0	0	0	0	0	0	0	صلاح الدين	
Kirkuk	92	86	6	0	0	0	0	0	0	10	0	70	6	6	0	كركوك	
Dyala	43	18	25	0	0	0	0	0	0	2	0	14	25	2	0	ديالى	
Baghdad	Al.Ressafa/1	31	31	0	0	2	0	2	0	7	0	20	0	0	0	الرصافة / 1	
	Al.Ressafa/2	72	72	0	0	0	0	0	0	1	0	46	0	25	0	الرصافة / 2	
	Al.Ressafa/3	81	17	64	0	0	0	0	2	1	0	3	15	55	0	5	الرصافة / 3
	Al.Karkh/1	0	0	0	0	0	0	0	0	0	0	0	0	0	0	0	الكرخ / 1
	Al.Karkh/2	41	19	22	0	0	0	0	1	0	3	0	15	19	0	3	الكرخ / 2
	Al.Karkh/3	127	107	20	0	0	0	0	1	0	4	0	94	19	8	1	3
Al- Anbar	0	0	0	0	0	0	0	0	0	0	0	0	0	0	0	الانبار	
Babylon	55	43	12	0	0	1	0	2	2	7	0	32	9	1	1	بابل	
Kerbela	44	44	0	0	0	0	0	0	0	5	0	35	0	4	0	كربلاء	
Al- Najaf	241	158	83	0	0	0	0	1	0	2	5	149	71	6	7	النجف	
Al- Qadysia	128	2	126	0	0	0	0	0	2	1	13	1	103	0	8	القادسية	
Al-Muthanna	44	40	4	0	0	0	0	0	0	2	0	38	4	0	0	المثنى	
Wasit	61	24	37	0	1	1	1	0	1	3	4	20	29	0	1	واسط	
Thi-Qar	36	35	1	0	0	0	0	0	0	1	1	33	0	1	0	ذى قار	
Missan	88	53	35	0	0	0	0	0	0	7	0	40	35	6	0	ميسان	
Al- Basrah	111	41	70	0	0	0	0	0	0	2	0	35	66	4	4	البعصرة	
Total	1295	790	505	0	1	4	1	9	6	57	26	657	441	63	30	المجموع	

عدد التلامذة الموجودين في المدارس الابتدائية (الديني) حسب الصف والجنس والمحافظة للعام الدراسي 2018/2017 (الصباحي فقط)*

Number of enrolled pupils at primary school (religious) by grade, gender, and governorate for 2017/2018 (morning only)

Table (105)

جدول (105)

Governorate	المجموع Total	الصف الاول		الصف الثاني		الصف الثالث		الصف الرابع		الصف الخامس		الصف السادس		المحافظة				
		first grade		Second grade		Third grade		Fourth grade		Fifth grade		Six grade						
		بنون	بنات	بنون	بنات	بنون	بنات	بنون	بنات	بنون	بنات	بنون	بنات					
Total	Girls	Boys	Girls	Boys	Girls	Boys	Girls	Boys	Girls	Boys	Girls	Boys						
Nenavah	0	0	0	0	0	0	0	0	0	0	0	0	0	نينوى				
Salah Al-deen	0	0	0	0	0	0	0	0	0	0	0	0	0	صلاح الدين				
Kirkuk	447	433	14	61	0	74	0	78	1	69	3	65	4	86	6	كركوك		
Dyala	243	113	130	17	20	20	25	18	20	16	20	24	20	18	25	ديالى		
Baghdad	Al.Ressafa/1	195	195	0	27	0	38	0	42	0	26	0	31	0	31	0	الرصافة / 1	
	Al.Ressafa/2	408	402	6	55	1	70	2	58	2	73	0	74	1	72	0	الرصافة / 2	
	Al.Ressafa/3	464	92	372	16	40	13	74	14	75	12	62	20	57	17	64	الرصافة / 3	
	Al.Karkh/1	0	0	0	0	0	0	0	0	0	0	0	0	0	0	0	الكرخ / 1	
	Al.Karkh/2	226	95	131	14	23	11	21	16	19	17	23	18	23	19	22	2	الكرخ / 2
	Al.Karkh/3	692	533	159	70	23	82	27	89	25	98	32	87	32	107	20	3	الكرخ / 3
Al- Anbar	0	0	0	0	0	0	0	0	0	0	0	0	0	0	0	0	الانبار	
Babylon	292	213	79	18	15	35	17	28	16	36	8	53	11	43	12	بابل		
Kerbela	236	236	0	27	0	43	0	34	0	43	0	45	0	44	0	كربلاء		
Al- Najaf	1322	895	427	134	75	153	73	145	85	165	56	140	55	158	83	النجف		
Al- Qadysia	791	3	788	0	106	0	147	0	137	0	133	1	139	2	126	القادسية		
Al-Muthanna	191	182	9	21	0	32	0	25	0	37	0	27	5	40	4	المثنى		
Wasit	301	161	140	28	17	32	18	30	21	24	21	23	26	24	37	واسط		
Thi-Qar	239	237	2	33	0	44	0	42	0	42	0	41	1	35	1	ذي قار		
Missan	413	238	175	27	19	27	28	40	35	44	28	47	30	53	35	ميسان		
Al- Basrah	628	198	430	26	60	40	75	34	70	30	78	27	77	41	70	الबصرة		
Total	7088	4226	2862	574	399	714	507	693	506	732	464	723	481	790	505	المجموع		

* لا توجد تلامذة موجودين في المدارس الابتدائية الدينية المسائية

عدد التلامذة الموجودين في التعليم الابتدائي (الديني) حسب الصف والجنس والعمر للعام الدراسي 2018/2017

Number of enrolled pupils at primary education(religious) by age , sex and grade for 2017/2018

Table (106)

جدول (106)

Age	المجموع		الصف السادس		الصف الخامس		الصف الرابع		الصف الثالث		الصف الثاني		الصف الاول		العمر	
	Total		Sixth grade		Fifth grade		Fourth grade		Third grade		Second grade		First grade			
	مجموع	بنات	بنون	بنات	بنون	بنات	بنون	بنات	بنون	بنات	بنون	بنات	بنون	بنات		بنون
	Total	Girls	Boys	Girls	Boys	Girls	Boys	Girls	Boys	Girls	Boys	Girls	Boys	Girls	Boys	
5 years	93	63	30	0	0	0	0	0	0	0	0	0	0	63	30	5سنة
6 years	1098	657	441	0	0	0	0	0	0	0	0	0	0	657	441	6سنة
7 years	873	479	394	0	0	0	0	0	0	0	0	422	368	57	26	7سنة
8 years	1073	639	434	0	0	0	0	0	0	356	348	274	80	9	6	8سنة
9 years	1231	750	481	0	0	0	0	392	387	335	72	19	21	4	1	9سنة
10 years	1050	568	482	0	0	283	352	256	88	25	34	4	7	0	1	10سنة
11 years	1105	670	435	282	314	341	95	31	15	12	6	4	5	0	0	11سنة
12 years	417	310	107	239	60	55	30	12	13	4	4	0	0	0	0	12سنة
13 years	93	60	33	35	14	23	16	2	3	0	0	0	0	0	0	13سنة
14 years	45	26	19	14	5	12	14	0	0	0	0	0	0	0	0	14سنة
More than 14	10	4	6	4	6	0	0	0	0	0	0	0	0	0	0	15سنة فأكثر
Total	7088	4226	2862	574	399	714	507	693	506	732	464	723	481	790	505	المجموع

عدد التلامذة الموجودين في جميع الصفوف (الديني) حسب العمر والجنس والمحافظة للتعليم الابتدائي للعام الدراسي 2018/2017

Number of enrolled pupils at all stages(religious) by age , sex and governorate for primary education for 2017/2018

Table(107)

جدول(107)

Governorate	عمر 11 سنة		عمر 10 سنوات		عمر 9 سنوات		عمر 8 سنوات		عمر 7 سنوات		عمر 6 سنوات		عمر 5 سنوات		المحافظات	
	11years		10years		9years		8years		7 years		6 years		5 years			
	بنات	بنون	بنات	بنون	بنات	بنون	بنات	بنون	بنات	بنون	بنات	بنون	بنات	بنون		
	Girls	Boys	Girls	Boys	Girls	Boys	Boys	Girls	Girls	Boys	Boys	Girls	Girls	Boys		
Nenavah	0	0	0	0	0	0	0	0	0	0	0	0	0	0	نينوى	
Salah Al-deen	0	0	0	0	0	0	0	0	0	0	0	0	0	0	صلاح الدين	
Kirkuk	60	0	71	0	70	1	57	3	30	4	70	6	6	0	كركوك	
Dyala	17	24	9	23	15	15	16	26	25	11	14	25	2	0	ديالى	
Baghdad	Al.Ressafa/1	26	0	35	0	40	0	25	0	27	0	20	0	0	الرصافة /1	
	Al.Ressafa/2	56	1	67	2	58	2	72	0	75	1	46	0	25	الرصافة /2	
	Al.Ressafa/3	15	50	13	60	13	70	14	57	19	60	15	55	0	5	الرصافة /3
	Al.Karkh/1	0	0	0	0	0	0	0	0	0	0	0	0	0	0	الكرخ /1
	Al.Karkh/2	11	22	16	24	11	20	18	18	20	21	15	19	0	3	الكرخ /2
	Al.Karkh/3	111	20	49	26	135	25	50	36	50	26	94	19	8	1	الكرخ /3
AL- Anbar	0	0	0	0	0	0	0	0	0	0	0	0	0	0	الانبار	
Babylon	25	14	23	11	31	9	37	11	44	6	32	9	1	1	بابل	
Kerbela	38	0	37	0	37	0	39	0	11	0	35	0	4	0	كربلاء	
Al- Najaf	152	68	135	72	171	82	139	59	63	52	149	71	6	7	النجف	
Al- Qadysia	0	124	0	148	1	134	0	106	1	93	1	103	0	8	القادسية	
Al-Muthanna	28	0	26	0	28	0	36	0	26	5	38	4	0	0	المتن	
Wasit	26	18	21	20	22	17	19	23	4	19	20	29	0	1	واسط	
Thi-Qar	41	0	43	0	45	0	38	0	7	2	33	0	1	0	ذي قار	
Missan	31	29	20	18	40	28	48	29	50	22	40	35	6	0	ميسان	
AL- Basrah	33	65	3	78	33	78	31	66	27	72	35	66	4	4	البيصرة	
Total	670	435	568	482	750	481	639	434	479	394	657	441	63	30	المجموع	

Table(107) Con.

تابع جدول (107)

Governorate	المجموع		عمر 15 سنة		عمر 14 سنة		عمر 13 سنة		عمر 12 سنة		المحافظات		
	Total		15 years		14 years		13 years		12 years				
	المجموع	بنات	بنون	بنات	بنون	بنات	بنون	بنات	بنون	بنات		بنون	
	Total	Girls	Boys	Girls	Boys	Girls	boys	Girls	Boys	Girls	Boys		
Nenavah	0	0	0	0	0	0	0	0	0	0	0	نينوى	
Salah Al-deen	0	0	0	0	0	0	0	0	0	0	0	صلاح الدين	
Kirkuk	447	433	14	0	0	6	0	17	0	46	0	كركوك	
Dyala	243	113	130	0	0	0	0	5	0	10	6	ديالى	
Baghdad	Al.Ressafa/1	195	195	0	1	0	1	0	5	0	15	0	الرصافة 1/
	Al.Ressafa/2	408	402	6	0	0	0	0	1	0	2	0	الرصافة 2/
	Al.Ressafa/3	464	92	372	0	0	0	3	1	4	2	8	الرصافة 3/
	Al.Karkh/1	0	0	0	0	0	0	0	0	0	0	0	الكرخ 1/
	Al.Karkh/2	226	95	131	0	0	2	0	0	0	2	4	الكرخ 2/
	Al.Karkh/3	692	533	159	0	0	0	0	5	3	31	3	الكرخ 3/
AL- Anbar	0	0	0	0	0	0	0	0	0	0	0	الانبار	
Babylon	292	213	79	0	2	2	1	5	5	13	10	بابل	
Kerbela	236	236	0	0	0	3	0	2	0	30	0	كربلاء	
Al- Najaf	1322	895	427	0	0	0	0	0	3	80	13	التجف	
Al- Qadysia	791	3	788	0	3	0	12	0	14	0	43	القادسية	
Al-Muthanna	191	182	9	0	0	0	0	0	0	0	0	المثنى	
Wasit	301	161	140	3	1	11	2	14	4	21	6	واسط	
Thi-Qar	239	237	2	0	0	0	0	0	0	29	0	ذى قار	
Missan	413	238	175	0	0	0	1	1	0	2	13	ميسان	
AL- Basrah	628	198	430	0	0	1	0	4	0	27	1	البصرة	
Total	7088	4226	2862	4	6	26	19	60	33	310	107	المجموع	

عدد التلامذة الموجودين في الصف الاول (الديني) حسب العمر و الجنس و المحافظة للتعليم الابتدائي للعام الدراسي 2017/2018

Number of enrolled pupils at first class (religious) by age , sex and governorate for primary education for 2017/2018

جدول (108)

Table (108)

Governorate	المجموع		عمر 10 سنوات		عمر 9 سنوات		عمر 8 سنوات		عمر 7 سنوات		عمر 6 سنوات		عمر 5 سنوات		المحافظة		
	Total		10 year		9 year		8 year		7year		6year		5 year				
	المجموع	بنات	بنون	بنات	بنون	بنات	بنون	بنات	بنون	بنات	بنون	بنات	بنون	بنات		بنون	
	Total	Girls	Boys	Girls	Boys	Girls	Boys	Girls	Boys	Girls	Boys	Girls	Boys	Girls	Boys		
Nenavah	0	0	0	0	0	0	0	0	0	0	0	0	0	0	0	نينوى	
Salah Al-deen	0	0	0	0	0	0	0	0	0	0	0	0	0	0	0	صلاح الدين	
Kirkuk	92	86	6	0	0	0	0	0	0	10	0	70	6	6	0	كركوك	
Dyala	43	18	25	0	0	0	0	0	0	2	0	14	25	2	0	ديالى	
Baghdad	Al.Ressafa/1	31	31	0	0	2	0	2	0	7	0	20	0	0	0	الرصافة 1/	
	Al.Ressafa/2	72	72	0	0	0	0	0	0	1	0	46	0	25	0	الرصافة 2/	
	Al.Ressafa/3	81	17	64	0	0	0	0	2	1	0	3	15	55	0	5	الرصافة 3/
	Al.Karkh/1	0	0	0	0	0	0	0	0	0	0	0	0	0	0	0	الكرخ 1/
	Al.Karkh/2	41	19	22	0	0	0	0	1	0	3	0	15	19	0	3	الكرخ 2/
	Al.Karkh/3	127	107	20	0	0	0	0	1	0	4	0	94	19	8	1	الكرخ 3/
AL- Anbar	0	0	0	0	0	0	0	0	0	0	0	0	0	0	0	الانبار	
Babylon	55	43	12	0	0	1	0	2	2	7	0	32	9	1	1	بابل	
Kerbela	44	44	0	0	0	0	0	0	0	5	0	35	0	4	0	كربلاء	
Al- Najaf	241	158	83	0	0	0	0	1	0	2	5	149	71	6	7	النجف	
Al- Qadysia	128	2	126	0	0	0	0	0	2	1	13	1	103	0	8	القادسية	
Al-Muthanna	44	40	4	0	0	0	0	0	0	2	0	38	4	0	0	المتن	
Wasit	61	24	37	0	1	1	1	0	1	3	4	20	29	0	1	واسط	
Thi-Qar	36	35	1	0	0	0	0	0	0	1	1	33	0	1	0	ذي قار	
Missan	88	53	35	0	0	0	0	0	0	7	0	40	35	6	0	ميسان	
AL- Basrah	111	41	70	0	0	0	0	0	0	2	0	35	66	4	4	البصرة	
Total	1295	790	505	0	1	4	1	9	6	57	26	657	441	63	30	المجموع	

عدد التلامذة الموجودين في الصف الثاني (الديني) حسب العمر و الجنس و المحافظة للتعليم الابتدائي للعام الدراسي 2017/2018

Number of enrolled pupils at second grade (religious) by age , sex and governorate for primary education for 2017/2018

Table (109)

جدول (109)

Governorate	المجموع Total	عمر 7 سنوات		عمر 8 سنوات		عمر 9 سنوات		عمر 10 سنوات		عمر 11 سنة		المحافظة			
		7 years		8 years		9 years		10 years		11 years					
		بنون	بنات	بنون	بنات	بنون	بنات	بنون	بنات	بنون	بنات				
Total	Girls	Boys	Girls	Boys	Girls	Boys	Girls	Boys	Girls	Boys	Total	Girls	Boys		
Nenavah	0	0	0	0	0	0	0	0	0	0	0	0	0	نينوى	
Salah AL-Deen	0	0	0	0	0	0	0	0	0	0	0	0	0	صلاح الدين	
Kirkuk	69	65	4	0	0	1	0	2	0	42	0	20	4	كركوك	
Dyala	47	27	20	3	0	0	0	0	0	1	9	23	11	ديالى	
Baghdad	AL.Ressafa/1	28	28	0	0	0	1	0	2	0	5	0	20	0	الرصافة 1/
	AL.Ressafa/2	75	74	1	0	0	0	0	0	0	0	0	74	1	الرصافة 2/
	AL.Ressafa/3	77	20	57	0	0	0	0	0	1	0	19	57	الرصافة 3/	
	AL.Karkh/1	0	0	0	0	0	0	0	0	0	0	0	0	0	الكرخ 1/
	AL.Karkh/2	41	18	23	0	0	0	0	0	0	1	2	17	21	الكرخ 2/
	AL.Karkh/3	119	87	32	0	0	0	0	0	1	41	5	46	26	الكرخ 3/
AL- Anbar	0	0	0	0	0	0	0	0	0	0	0	0	0	الانبار	
Babylon	64	53	11	0	0	2	1	5	1	9	3	37	6	بابل	
Kerbela	45	45	0	0	0	0	0	5	0	34	0	6	0	كربلاء	
Najaf	197	140	57	0	2	0	0	0	1	79	7	61	47	النجف	
Qadysia	138	1	137	0	0	0	4	1	13	0	40	0	80	القادسية	
Al-muthanna	36	28	8	1	3	0	0	0	0	3	0	24	5	المتن	
Wasit	45	22	23	0	0	0	2	4	1	17	5	1	15	واسط	
Thi-Qar	42	41	1	0	0	0	0	0	0	35	0	6	1	ذى قار	
Missan	77	47	30	0	0	0	0	0	1	4	7	43	22	ميسان	
Basrah	104	27	77	0	0	0	0	0	3	2	2	25	72	البيصرة	
Total	1204	723	481	4	5	4	7	19	21	274	80	422	368	المجموع	

عدد التلامذة الموجودين في الصف الثالث (الديني) حسب العمر و الجنس و المحافظة للتعليم الابتدائي للعام الدراسي 2018/2017

Number of enrolled pupils at third grade (religious) by age , sex and governorate for primary education for 2017/2018

Table (110)

جدول (110)

Governorate	المجموع Total	عمر 8 سنوات		عمر 9 سنوات		عمر 10 سنوات		عمر 11 سنة		عمر 12 سنة		المحافظة		
		بنون		بنات		بنون		بنات		بنون			بنات	
		Boys	Girls	Boys	Girls	Boys	Girls	Boys	Girls	Boys	Girls		Boys	Girls
Nenavah	0	0	0	0	0	0	0	0	0	0	0	نينوى		
Salah AL-Deen	0	0	0	0	0	0	0	0	0	0	0	صلاح الدين		
Kirkuk	72	69	3	1	0	0	6	0	47	0	15	3	كركوك	
Dyala	36	16	20	0	0	0	0	0	1	3	15	17	ديالى	
Baghdad	AL.Ressafa/1	26	26	0	0	0	0	4	0	4	0	18	0	الرصافة 1/
	AL.Ressafa/2	73	73	0	0	0	0	0	0	1	0	72	0	الرصافة 2/
	AL.Ressafa/3	74	12	62	0	0	0	0	1	1	5	11	56	الرصافة 3/
	AL.Karkh/1	0	0	0	0	0	0	0	0	0	0	0	0	الكرخ 1/
	AL.Karkh/2	40	17	23	0	0	0	0	4	1	3	16	16	الكرخ 2/
	AL.Karkh/3	130	98	32	1	0	0	0	5	0	84	1	8	31
AL- Anbar	0	0	0	0	0	0	0	0	0	0	0	0	0	الانبار
Babylon	44	36	8	0	2	4	0	2	0	4	0	26	6	بابل
Kerbela	43	43	0	1	0	2	0	6	0	29	0	5	0	كربلاء
Najaf	221	165	56	0	0	1	0	1	0	104	4	59	52	النجف
Qadysia	133	0	133	0	2	0	6	0	20	0	41	0	64	القادسية
Al-muthanna	37	37	0	0	0	0	0	0	0	4	0	33	0	المتن
Wasit	45	24	21	1	0	4	0	1	1	16	3	2	17	واسط
Thi-Qar	42	42	0	0	0	0	0	0	0	39	0	3	0	ذي قار
Missan	72	44	28	0	0	0	0	0	1	0	5	44	22	ميسان
Basrah	108	30	78	0	0	1	0	0	7	0	7	29	64	البعصرة
Total	1196	732	464	4	4	12	6	25	34	335	72	356	348	المجموع

عدد التلامذة الموجودين في الصف الرابع (الديني) حسب العمر و الجنس و المحافظة للتعليم الابتدائي للعام الدراسي 2017/2018

Number of enrolled pupils at fourth grade (religious) by age , sex and governorate for primary education for 2017/2018

Table(111)

جدول (111)

Governorate	المجموع Total	عمر 9 سنوات		عمر 10 سنوات		عمر 11 سنة		عمر 12 سنة		عمر 13 سنة		المحافظة			
		بنون		بنات		بنون		بنات		بنون			بنات		
		Boys	Girls	Boys	Girls	Boys	Girls	Boys	Girls	Boys	Girls		Boys	Girls	
Nenavah	0	0	0	0	0	0	0	0	0	0	0	0	نينوى		
Salah AL-Deen	0	0	0	0	0	0	0	0	0	0	0	0	صلاح الدين		
Kirkuk	79	78	1	1	0	2	0	9	0	45	0	21	1	كركوك	
Dyala	38	18	20	0	0	1	0	1	0	2	8	14	12	ديالى	
Baghdad	AL.Ressafa/1	42	42	0	0	0	2	0	4	0	4	0	32	0	الرصافة/1
	AL.Ressafa/2	60	58	2	0	0	0	0	0	1	0	57	2	الرصافة/2	
	AL.Ressafa/3	89	14	75	0	0	0	0	0	2	10	12	65	الرصافة/3	
	AL.Karkh/1	0	0	0	0	0	0	0	0	0	0	0	0	0	الكرخ/1
	AL.Karkh/2	35	16	19	0	0	0	0	0	0	6	2	10	17	الكرخ/2
	AL.Karkh/3	114	89	25	0	0	1	0	0	1	37	1	51	23	الكرخ/3
AL- Anbar	0	0	0	0	0	0	0	0	0	0	0	0	0	الانبار	
Babylon	44	28	16	0	1	2	3	1	1	4	3	21	8	بابل	
Kerbela	34	34	0	0	0	1	0	4	0	26	0	3	0	كربلاء	
Najaf	230	145	85	0	0	1	0	3	1	74	7	67	77	النجف	
Qadysia	137	0	137	0	2	0	5	0	6	0	44	0	80	القادسية	
Al-muthanna	25	25	0	0	0	0	0	0	0	1	0	24	0	المثنى	
Wasit	51	30	21	1	0	2	3	9	2	17	4	1	12	واسط	
Thi-Qar	42	42	0	0	0	0	0	0	0	36	0	6	0	ذى قار	
Missan	75	40	35	0	0	0	2	0	4	0	7	40	22	ميسان	
Basrah	104	34	70	0	0	0	0	0	0	1	2	33	68	البصرة	
Total	1199	693	506	2	3	12	13	31	15	256	88	392	387	المجموع	

عدد التلامذة الموجودين في الصف الخامس (الديني) حسب العمر و الجنس والمحافظه للتعليم الابتدائي للعام الدراسي 2018/2017

Number of enrolled pupils at fifth grade (religious) by age , sex and governorate for primary education for 2017/2018

Table (112)

جدول (112)

Governorate	المجموع		عمر 14 سنة		عمر 13 سنة		عمر 12 سنة		عمر 11 سنة		عمر 10 سنوات		المحافظة		
	Total		14 years		13 years		12 years		11 years		10years				
	المجموع	بنات	بنون	بنات	بنون	بنات	بنون	بنات	بنون	بنات	بنون	بنات		بنون	
	Total	Girls	Boys	Girls	Boys	Girls	Boys	Girls	Boys	Girls	Boys	Girls	Boys		
Nenavah	0	0	0	0	0	0	0	0	0	0	0	0	0	نينوى	
Salah AL-Deen	0	0	0	0	0	0	0	0	0	0	0	0	0	صلاح الدين	
Kirkuk	74	74	0	3	0	5	0	12	0	35	0	19	0	كركوك	
Dyala	45	20	25	0	0	3	0	5	0	5	10	7	15	ديالى	
Baghdad	AL.Ressafa/1	38	38	0	1	0	1	0	5	0	5	0	26	0	الرصافة 1/
	AL.Ressafa/2	72	70	2	0	0	0	1	0	3	0	66	2	الرصافة 2/	
	AL.Ressafa/3	87	13	74	0	2	0	3	1	5	1	15	11	49	الرصافة 3/
	AL.Karkh/1	0	0	0	0	0	0	0	0	0	0	0	0	0	الكرخ 1/
	AL.Karkh/2	32	11	21	0	0	0	0	0	0	1	3	10	18	الكرخ 2/
	AL.Karkh/3	109	82	27	0	0	4	1	4	1	67	0	7	25	الكرخ 3/
AL- Anbar	0	0	0	0	0	0	0	0	0	0	0	0	0	الانبار	
Babylon	52	35	17	1	1	2	3	8	3	9	3	15	7	بابل	
Kerbela	43	43	0	1	0	0	0	7	0	30	0	5	0	كربلاء	
Najaf	226	153	73	0	0	0	0	3	2	90	6	60	65	النجف	
Qadysia	147	0	147	0	10	0	8	0	10	0	39	0	80	القادسية	
Al-muthanna	32	32	0	0	0	0	0	0	0	7	0	25	0	المتن	
Wasit	50	32	18	6	0	7	1	4	1	12	4	3	12	واسط	
Thi-Qar	44	44	0	0	0	0	0	0	0	37	0	7	0	ذى قار	
Missan	55	27	28	0	1	0	0	0	8	7	9	20	10	ميسان	
AL- Basrah	115	40	75	0	0	1	0	5	0	32	6	2	69	البصرة	
Total	1221	714	507	12	14	23	16	55	30	341	95	283	352	المجموع	

عدد التلامذة الموجودين في الصف السادس (الديني) حسب العمر و الجنس و المحافظة للتعليم الابتدائي للعام الدراسي 2017/2018

Number of enrolled pupils at sixth grade (religious) by age , sex and governorate for primary education for 2017/2018

Table (113)

جدول (113)

Governorate	المجموع		عمر 15 سنة		عمر 14 سنة		عمر 13 سنة		عمر 12 سنة		عمر 11 سنة		المحافظة		
	Total		15 years		14 years		13 years		12 years		11 years				
	المجموع	بنات	بنون	بنات	بنون	بنات	بنون	بنات	بنون	بنات	بنون	بنات		بنون	
	Total	Girls	Boys	Girls	Boys	Girls	Boys	Girls	Boys	Girls	Boys	Girls	Boys		
Nenavah	0	0	0	0	0	0	0	0	0	0	0	0	0	نينوى	
Salah Al-deen	0	0	0	0	0	0	0	0	0	0	0	0	0	صلاح الدين	
Kirkuk	61	61	0	0	0	3	0	11	0	31	0	16	0	كركوك	
Dyala	37	17	20	0	0	0	0	2	0	4	6	11	14	ديالى	
Baghdad	:Al.Ressafa/1	27	27	0	1	0	0	4	0	8	0	14	0	الرصافة 1/	
	:Al.Ressafa/2	56	55	1	0	0	0	1	0	1	0	53	1	الرصافة 2/	
	:Al.Ressafa/3	56	16	40	0	0	0	1	1	1	3	14	35	الرصافة 3/	
	:Al.Karkh/1	0	0	0	0	0	0	0	0	0	0	0	0	الكرخ 1/	
	:Al.Karkh/2	37	14	23	0	0	2	0	0	0	2	4	10	19	الكرخ 2/
	:Al.Karkh/3	93	70	23	0	0	0	0	1	2	25	2	44	19	الكرخ 3/
AL- Anbar	0	0	0	0	0	0	0	0	0	0	0	0	0	الانبار	
Babylon	33	18	15	0	2	1	0	3	1	3	2	11	10	بابل	
Kerbela	27	27	0	0	0	2	0	2	0	21	0	2	0	كربلاء	
Al- Najaf	209	134	75	0	0	0	0	0	3	76	11	58	61	النجف	
Al- Qadysia	106	0	106	0	3	0	2	0	4	0	26	0	71	القادسية	
Al-Muthanna	21	21	0	0	0	0	0	0	0	0	0	21	0	المتن	
Wasit	45	28	17	3	1	5	2	6	3	14	2	0	9	واسط	
Thi-Qar	33	33	0	0	0	0	0	0	0	29	0	4	0	ذى قار	
Missan	46	27	19	0	0	0	0	1	0	2	3	24	16	ميسان	
AL- Basrah	86	26	60	0	0	1	0	3	0	22	1	0	59	البصرة	
Total	973	574	399	4	6	14	5	35	14	239	60	282	314	المجموع	

عدد التلامذة الراسيين (لجميع الاسباب) (الديني) حسب الصف والجنس والمحافظة للعام الدراسي 2016 / 2017
 Number of pupils who failed (for all reasons) (religious) by class , sex and governorate for 2016 /2017

المجموع		الصف السادس		الصف الخامس		الصف الرابع		الصف الثالث		الصف الثاني		الصف الاول		المحافظة				
Total		Six grade		Fifth grade		Fourth grade		Third grade		Second grade		first grade						
المجموع	بنات	بنون	بنات	بنون	بنات	بنون	بنات	بنون	بنات	بنون	بنات	بنون	بنات		بنون			
Governorate	Total	Girls	Boys	Girls	Boys	Girls	Boys	Girls	Boys	Girls	Boys	Girls	Boys	Girls	Boys			
Nenavah	0	0	0	0	0	0	0	0	0	0	0	0	0	0	0	نينوى		
Salah Al-deen	0	0	0	0	0	0	0	0	0	0	0	0	0	0	0	صلاح الدين		
Kirkuk	97	96	1	1	0	36	0	22	0	11	0	12	0	14	1	كركوك		
Dyala	29	23	6	3	0	12	5	3	0	0	1	5	0	0	0	ديالى		
Baghdad	Al.Ressafa/1	32	32	0	0	0	17	0	2	0	1	0	4	0	8	0	الرصافة /1	
	Al.Ressafa/2	1	1	0	0	0	1	0	0	0	0	0	0	0	0	0	الرصافة /2	
	Al.Ressafa/3	51	0	51	0	1	0	29	0	12	0	5	0	3	0	1	الرصافة /3	
	Al.Karkh/1	0	0	0	0	0	0	0	0	0	0	0	0	0	0	0	الكرخ /1	
	Al.Karkh/2	33	8	25	0	8	0	10	0	2	0	4	4	1	4	0	2	الكرخ /2
	Al.Karkh/3	44	28	16	2	0	15	12	5	1	3	0	1	3	2	0	3	الكرخ /3
AL- Anbar	0	0	0	0	0	0	0	0	0	0	0	0	0	0	0	0	الانبار	
Babylon	44	34	10	2	0	15	4	3	1	2	2	6	0	6	3	بابل		
Kerbela	24	24	0	1	0	7	0	5	0	5	0	1	0	5	0	كربلاء		
Al- Najaf	51	28	23	1	2	12	4	4	5	2	2	4	4	5	6	النجف		
Al- Qadysia	56	0	56	0	0	0	13	0	13	0	10	0	9	0	11	القادسية		
Al-Muthanna	28	22	6	0	0	9	0	2	0	7	0	4	0	0	6	المثنى		
Wasit	48	24	24	5	2	10	3	0	4	1	3	2	5	6	7	واسط		
Thi-Qar	8	8	0	4	0	4	0	0	0	0	0	0	0	0	0	0	ذي قار	
Missan	34	9	25	0	0	4	9	1	7	1	2	0	5	3	2	ميسان		
AL- Basrah	14	4	10	1	1	2	5	0	0	0	2	0	2	1	0	البعصرة		
Total	594	341	253	20	14	144	94	47	45	33	31	43	32	54	37	المجموع		

عدد التلامذة الراسيين بسبب (الفشل في الامتحان) (الديني) حسب الصف والجنس والمحافظة للعام الدراسي 2017/2016

Number of pupils who failed because of (exam failure) (religious) by grade , sex and governorate for 2016 /2017

Table(115)

جدول (115)

Governorate	المجموع		الصف السادس		الصف الخامس		الصف الرابع		الصف الثالث		الصف الثاني		الصف الاول		المحافظة		
	Total		Six grade		Fifth grade		Fourth grade		Third grade		Second grade		first grade				
	المجموع	بنات	بنون	بنات	بنون	بنات	بنون	بنات	بنون	بنات	بنون	بنات	بنون	بنات		بنون	
	Total	Girls	Boys	Girls	Boys	Girls	Boys	Girls	Boys	Girls	Boys	Girls	Boys	Girls	Boys		
Nenavah	0	0	0	0	0	0	0	0	0	0	0	0	0	0	0	نينوى	
Salah Al-deen	0	0	0	0	0	0	0	0	0	0	0	0	0	0	0	صلاح الدين	
Kirkuk	46	45	1	1	0	20	0	9	0	5	0	3	0	7	1	كركوك	
Dyala	6	0	6	0	0	0	5	0	0	0	1	0	0	0	0	ديالى	
Baghdad	Al.Ressafa/1	24	24	0	0	0	12	0	2	0	1	0	4	0	5	0	الرصافة 1/
	Al.Ressafa/2	1	1	0	0	0	1	0	0	0	0	0	0	0	0	0	الرصافة 2/
	Al.Ressafa/3	50	0	50	0	0	0	29	0	12	0	5	0	3	0	1	الرصافة 3/
	Al.Karkh/1	0	0	0	0	0	0	0	0	0	0	0	0	0	0	0	الكرخ 1/
	Al.Karkh/2	26	1	25	0	8	0	10	0	2	0	4	0	1	1	0	الكرخ 2/
	Al.Karkh/3	35	21	14	2	0	15	12	2	0	1	0	0	2	1	0	الكرخ 3/
AL- Anbar	0	0	0	0	0	0	0	0	0	0	0	0	0	0	0	الانبار	
Babylon	34	31	3	0	0	15	1	3	0	2	1	6	0	5	1	بابل	
Kerbela	22	22	0	1	0	7	0	4	0	5	0	1	0	4	0	كربلاء	
Al- Najaf	46	27	19	1	2	12	4	4	3	2	1	3	3	5	6	النجف	
Al- Qadysia	44	0	44	0	0	0	11	0	9	0	9	0	7	0	8	القادسية	
Al-Muthanna	15	15	0	0	0	7	0	1	0	4	0	3	0	0	0	المتن	
Wasit	40	20	20	5	2	10	3	0	3	1	2	1	4	3	6	واسط	
Thi-Qar	8	8	0	4	0	4	0	0	0	0	0	0	0	0	0	ذي قار	
Missan	32	8	24	0	0	3	8	1	7	1	2	0	5	3	2	ميسان	
AL- Basrah	14	4	10	1	1	2	5	0	0	0	2	0	2	1	0	البصرة	
Total	443	227	216	15	13	108	88	26	36	22	27	21	27	35	25	المجموع	

عدد التلامذة الراسبين بسبب (تجاوز ايام الغياب) (الديني) حسب الصف والجنس والمحافظة للعام الدراسي 2017/2016

Number of pupils who failed because of (exceeding of absent) (religious) by grade , sex and governorate for 2016/2017

Governorate		المحافظة														
		المجموع		الصف السادس		الصف الخامس		الصف الرابع		الصف الثالث		الصف الثاني		الصف الاول		
		Total	Six grade	Fifth grade	Fourth grade	Third grade	Second grade	first grade								
		المجموع	بنات	بنون	بنات	بنون	بنات	بنون	بنات	بنون	بنات	بنون	بنات	بنون	بنات	بنون
Total	Girls	Boys	Girls	Boys	Girls	Boys	Girls	Boys	Girls	Boys	Girls	Boys	Girls	Boys		
Nenavah	0	0	0	0	0	0	0	0	0	0	0	0	0	0	0	نينوى
Salah Al-deen	0	0	0	0	0	0	0	0	0	0	0	0	0	0	0	صلاح الدين
Kirkuk	28	28	0	0	0	8	0	6	0	3	0	4	0	7	0	كركوك
Dyala	23	23	0	3	0	12	0	3	0	0	0	5	0	0	0	ديالى
Baghdad	Al.Ressafa/1	8	8	0	0	0	5	0	0	0	0	0	0	3	0	الرصافة 1/
	Al.Ressafa/2	0	0	0	0	0	0	0	0	0	0	0	0	0	0	الرصافة 2/
	Al.Ressafa/3	1	0	1	0	1	0	0	0	0	0	0	0	0	0	الرصافة 3/
	Al.Karkh/1	0	0	0	0	0	0	0	0	0	0	0	0	0	0	الكرخ 1/
	Al.Karkh/2	7	7	0	0	0	0	0	0	0	0	4	0	3	0	الكرخ 2/
	Al.Karkh/3	9	7	2	0	0	0	0	3	1	2	0	1	1	1	0
AL- Anbar	0	0	0	0	0	0	0	0	0	0	0	0	0	0	0	الانبار
Babylon	8	2	6	1	0	0	3	0	1	0	1	0	0	1	1	بابل
Kerbela	2	2	0	0	0	0	0	1	0	0	0	0	0	1	0	كربلاء
Al- Najaf	5	1	4	0	0	0	0	0	2	0	1	1	1	0	0	التنجف
Al- Qadysia	12	0	12	0	0	0	2	0	4	0	1	0	2	0	3	القادسية
Al-Muthanna	13	7	6	0	0	2	0	1	0	3	0	1	0	0	6	المتن
Wasit	6	2	4	0	0	0	0	0	1	0	1	0	1	2	1	واسط
Thi-Qar	0	0	0	0	0	0	0	0	0	0	0	0	0	0	0	ذي قار
Missan	2	1	1	0	0	1	1	0	0	0	0	0	0	0	0	ميسان
AL- Basrah	0	0	0	0	0	0	0	0	0	0	0	0	0	0	0	البصرة
Total	124	88	36	4	1	28	6	14	9	8	4	16	5	18	11	المجموع

عدد التلامذة الراسبين (لأسباب اخرى) (الديني) حسب الصف والجنس والمحافظة للعام الدراسي 2017/2016

Number of pupils who failed for other reasons (Religious) by grade , sex and governorate for 2016 /2017

Table(117)

جدول (117)

Governorate	المجموع	الصف الاول		الصف الثاني		الصف الثالث		الصف الرابع		الصف الخامس		الصف السادس		المحافظة		
		first grade		Second grade		Third grade		Fourth grade		Fifth grade		Six grade				
		بنات	بنون	بنات	بنون	بنات	بنون	بنات	بنون	بنات	بنون	بنات	بنون			
		Girls	Boys	Girls	Boys	Girls	Boys	Girls	Boys	Girls	Boys	Girls	Boys			
Nenavah	0	0	0	0	0	0	0	0	0	0	0	0	0	نينوى		
Salah Al-deen	0	0	0	0	0	0	0	0	0	0	0	0	0	صلاح الدين		
Kirkuk	23	23	0	0	0	8	0	7	0	3	0	5	0	0	كركوك	
Dyala	0	0	0	0	0	0	0	0	0	0	0	0	0	0	ديالى	
Baghdad	Al.Ressafa/1	0	0	0	0	0	0	0	0	0	0	0	0	0	الرصافة 1/	
	Al.Ressafa/2	0	0	0	0	0	0	0	0	0	0	0	0	0	الرصافة 2/	
	Al.Ressafa/3	0	0	0	0	0	0	0	0	0	0	0	0	0	الرصافة 3/	
	Al.Karkh/1	0	0	0	0	0	0	0	0	0	0	0	0	0	الكرخ 1/	
	Al.Karkh/2	0	0	0	0	0	0	0	0	0	0	0	0	0	الكرخ 2/	
	Al.Karkh/3	0	0	0	0	0	0	0	0	0	0	0	0	0	الكرخ 3/	
AL- Anbar	0	0	0	0	0	0	0	0	0	0	0	0	0	0	الانبار	
Babylon	2	1	1	1	0	0	0	0	0	0	0	0	0	0	1	بابل
Kerbela	0	0	0	0	0	0	0	0	0	0	0	0	0	0	0	كربلاء
Al- Najaf	0	0	0	0	0	0	0	0	0	0	0	0	0	0	0	النجف
Al- Qadysia	0	0	0	0	0	0	0	0	0	0	0	0	0	0	0	القادسية
Al-Muthanna	0	0	0	0	0	0	0	0	0	0	0	0	0	0	0	المثنى
Wasit	2	2	0	0	0	0	0	0	0	0	0	1	0	1	0	واسط
Thi-Qar	0	0	0	0	0	0	0	0	0	0	0	0	0	0	0	ذي قار
Missan	0	0	0	0	0	0	0	0	0	0	0	0	0	0	0	ميسان
AL- Basrah	0	0	0	0	0	0	0	0	0	0	0	0	0	0	0	البعصرة
Total	27	26	1	1	0	8	0	7	0	3	0	6	0	1	1	المجموع

عدد التلامذة التاركين (الديني) حسب الصف والجنس و المحافظة للعام الدراسي 2018/2017
 Number of leaving pupils (religious) by class , sex and governorate for 2017/2018

Table(118)

جدول (118)

Governorate	المجموع		الصف السادس		الصف الخامس		الصف الرابع		الصف الثالث		الصف الثاني		الصف الاول		المحافظة	
	المجموع Total	بنات Girls	بنون Boys	Six grade		Fifth grade		Fourth grade		Third grade		Second grade		First grade		
				بنات Girls	بنون Boys	بنات Girls	بنون Boys	بنات Girls	بنون Boys	بنات Girls	بنون Boys	بنات Girls	بنون Boys	بنات Girls		بنون Boys
Nenavah	0	0	0	0	0	0	0	0	0	0	0	0	0	0	0	نينوى
Salah Al-deen	0	0	0	0	0	0	0	0	0	0	0	0	0	0	0	صلاح الدين
Kirkuk	7	7	0	0	0	4	0	1	0	2	0	0	0	0	0	كركوك
Dyala	0	0	0	0	0	0	0	0	0	0	0	0	0	0	0	ديالى
Baghdad	Al.Ressafa/1	12	12	0	0	3	0	2	0	1	0	0	0	6	0	الرصافة 1/
	Al.Ressafa/2	1	1	0	0	0	0	0	0	0	0	0	0	1	0	الرصافة 2/
	Al.Ressafa/3	7	0	7	0	0	4	0	0	0	1	0	0	0	2	الرصافة 3/
	Al.Karkh/1	0	0	0	0	0	0	0	0	0	0	0	0	0	0	الكرخ 1/
	Al.Karkh/2	0	0	0	0	0	0	0	0	0	0	0	0	0	0	الكرخ 2/
	Al.Karkh/3	0	0	0	0	0	0	0	0	0	0	0	0	0	0	الكرخ 3/
AL- Anbar	0	0	0	0	0	0	0	0	0	0	0	0	0	0	0	الانبار
Babylon	28	19	9	2	2	6	3	1	1	2	1	3	1	5	1	بابل
Kerbela	3	3	0	0	0	0	0	0	0	1	0	2	0	0	0	كربلاء
Al- Najaf	0	0	0	0	0	0	0	0	0	0	0	0	0	0	0	النجف
Al- Qadysia	0	0	0	0	0	0	0	0	0	0	0	0	0	0	0	القادسية
Al-Muthanna	1	1	0	0	0	0	0	1	0	0	0	0	0	0	0	المثنى
Wasit	171	167	4	28	0	32	0	30	0	24	0	24	3	29	1	واسط
Thi-Qar	0	0	0	0	0	0	0	0	0	0	0	0	0	0	0	ذي قار
Missan	2	0	2	0	1	0	0	0	0	0	0	0	0	0	1	ميسان
AL- Basrah	0	0	0	0	0	0	0	0	0	0	0	0	0	0	0	البصرة
Total	232	210	22	30	3	45	7	35	1	30	2	29	4	41	5	المجموع

عدد التلامذة الناجحين (الديني) حسب الصف والجنس والمحافظة للعام الدراسي 2017/2016

Number of Successful pupils (religious) by class , sex and governorate for 2016/2017

Table (119)

جدول (119)

Governorate	المجموع		الصف السادس		الصف الخامس		الصف الرابع		الصف الثالث		الصف الثاني		الصف الاول		المحافظة			
	Total		Six grade		Fifth grade		Fourth grade		Third grade		Second grade		first grade					
	المجموع	بنات	بنون	بنات	بنون	بنات	بنون	بنات	بنون	بنات	بنون	بنات	بنون	بنات		بنون		
	Total	Girls	Boys	Girls	Boys	Girls	Boys	Girls	Boys	Girls	Boys	Girls	Boys	Girls	Boys			
Nenavah	0	0	0	0	0	0	0	0	0	0	0	0	0	0	0	نينوى		
Salah Al-deen	0	0	0	0	0	0	0	0	0	0	0	0	0	0	0	صلاح الدين		
Kirkuk	381	373	8	56	0	60	0	56	0	68	1	68	3	65	4	كركوك		
Dyala	211	91	120	12	20	14	18	13	18	18	19	13	20	21	25	ديالى		
Baghdad	Al.Ressafa/1	167	167	0	26	0	27	0	24	0	37	0	31	0	22	0	الرصافة /1	
	Al.Ressafa/2	234	234	0	45	0	28	0	44	0	37	0	30	0	50	0	الرصافة /2	
	Al.Ressafa/3	290	0	290	0	37	0	39	0	53	0	60	0	54	0	47	الرصافة /3	
	Al.Karkh/1	0	0	0	0	0	0	0	0	0	0	0	0	0	0	0	الكرخ /1	
	Al.Karkh/2	171	74	97	7	15	11	14	10	14	16	16	15	18	15	20	2	الكرخ /2
	Al.Karkh/3	643	497	146	77	25	83	20	76	22	84	21	97	33	80	25	3	الكرخ /3
AL- Anbar	0	0	0	0	0	0	0	0	0	0	0	0	0	0	0	الانبار		
Babylon	219	163	56	22	5	19	16	18	8	30	12	30	8	44	7	بابل		
Kerbela	187	187	0	26	0	27	0	34	0	32	0	28	0	40	0	كربلاء		
Al- Najaf	1237	851	386	133	67	133	73	145	67	145	79	161	55	134	45	النجف		
Al- Qadysia	686	0	686	0	94	0	107	0	128	0	125	0	111	0	121	القادسية		
Al-Muthanna	136	136	0	0	0	24	0	24	0	21	0	34	0	33	0	المتن		
Wasit	217	117	100	16	13	16	21	21	16	25	16	21	14	18	20	واسط		
Thi-Qar	263	263	0	46	0	34	0	48	0	44	0	47	0	44	0	ذي قار		
Missan	308	180	128	16	16	24	19	20	20	37	27	41	25	42	21	ميسان		
AL- Basrah	559	180	379	29	54	28	54	33	69	33	62	29	72	28	68	البصرة		
Total	5909	3513	2396	511	346	528	381	566	415	627	438	645	413	636	403	المجموع		

عدد اعضاء الهيئة التعليمية (الديني) حسب العنوان الوظيفي و الجنس و المحافظة للعام الدراسي 2018/2017

Number of teaching staff (religious) by function title ,sex and governorate for 2017/2018

Table (120)

جدول (120)

Governorate	المجموع	المجموع		مرشد		معلم		معاون		مدير		المحافظة	
		Total		Adviser		Teacher		Assistant		Manager			
		المجموع	اناث	ذكور	اناث	ذكور	اناث	ذكور	اناث	ذكور	اناث		ذكور
Total	Female	Male	Female	Male	Female	Male	Female	Male	Female	Male			
Nenavah	0	0	0	0	0	0	0	0	0	0	0	نينوى	
Salah Al-deen	0	0	0	0	0	0	0	0	0	0	0	صلاح الدين	
Kirkuk	22	22	0	0	0	20	0	0	0	2	0	كركوك	
Dyala	26	18	8	1	1	15	6	1	0	1	1	ديالى	
Baghdad	Al.Ressafa/1	9	9	0	0	0	7	0	1	0	1	0	الرصافة 1/
	Al.Ressafa/2	29	29	0	1	0	25	0	1	0	2	0	الرصافة 2/
	Al.Ressafa/3	55	29	26	1	1	27	21	0	2	1	2	الرصافة 3/
	Al.Karkh/1	0	0	0	0	0	0	0	0	0	0	0	الكرخ 1/
	Al.Karkh/2	28	20	8	1	1	17	5	1	1	1	1	الكرخ 2/
	Al.Karkh/3	45	36	9	0	0	32	8	2	0	2	1	الكرخ 3/
Al- Anbar	0	0	0	0	0	0	0	0	0	0	0	الانبار	
Babylon	29	20	9	0	0	18	8	1	0	1	1	بابل	
Kerbela	20	20	0	0	0	18	0	1	0	1	0	كربلاء	
Al- Najaf	69	41	28	0	0	35	24	4	2	2	2	النجف	
Al- Qadysia	50	28	22	0	0	28	17	0	3	0	2	القادسية	
Al-Muthanna	9	9	0	0	0	7	0	1	0	1	0	المتن	
Wasit	25	17	8	0	0	16	6	0	1	1	1	واسط	
Thi-Qar	18	18	0	0	0	16	0	1	0	1	0	ذي قار	
Missan	36	23	13	0	0	21	12	1	0	1	1	ميسان	
Al- Basrah	32	23	9	0	0	21	6	1	2	1	1	البصرة	
Total	502	362	140	4	3	323	113	16	11	19	13	المجموع	

عدد اعضاء الهيئة التعليمية (الديني) حسب التخصص و الجنس و المحافظة للعام الدراسي 2017/2018
 Number of teaching staff (religious) by specialism ,sex and governorate for 2017/2018

Governorate	الفيزياء		الكيمياء		علوم / علوم الحياة		الرياضيات		اللغة الكردية		اللغة الانكليزية		اللغة العربية		التربية الاسلامية		المحافظة
	Physics		chemistry		Biology		Mathematics		Kurdish		English language		Arabic language		Islamic		
	اناث	ذكور	اناث	ذكور	اناث	ذكور	اناث	ذكور	اناث	ذكور	اناث	ذكور	اناث	ذكور	اناث	ذكور	
	Female	Male	Female	Male	Female	Male	Female	Male	Female	Male	Female	Male	Female	Male	Female	Male	
Nenavah	0	0	0	0	0	0	0	0	0	0	0	0	0	0	0	0	نينوى
Salah Al-deen	0	0	0	0	0	0	0	0	0	0	0	0	0	0	0	0	صلاح الدين
Kirkuk	0	0	0	0	0	0	7	0	0	0	2	0	3	0	5	0	كركوك
Dyala	0	0	0	0	1	2	4	0	0	0	3	0	4	3	4	1	ديالى
Baghdad	Al.Ressafa/1	0	0	0	0	0	2	0	0	0	2	0	1	0	1	0	الرصافة 1/
	Al.Ressafa/2	0	0	0	0	2	0	5	0	0	3	0	3	0	3	0	الرصافة 2/
	Al.Ressafa/3	0	0	0	0	2	0	4	6	0	4	2	5	3	6	11	الرصافة 3/
	Al.Karkh/1	0	0	0	0	0	0	0	0	0	0	0	0	0	0	0	الكرخ 1/
	Al.Karkh/2	0	0	1	1	2	1	3	0	0	2	1	3	0	2	0	الكرخ 2/
	Al.Karkh/3	0	0	0	0	0	0	7	2	0	0	5	3	9	1	9	0
Al- Anbar	0	0	0	0	0	0	0	0	0	0	0	0	0	0	0	0	الانبار
Babylon	0	0	0	0	2	0	8	1	0	0	2	2	4	3	2	1	بابل
Kerbela	0	0	0	0	1	0	4	0	0	0	2	0	6	0	6	0	كربلاء
Al- Najaf	0	0	0	0	0	1	12	4	0	0	5	3	13	8	8	5	النجف
Al- Qadysia	0	0	0	0	0	1	8	3	0	0	7	4	6	5	5	6	القادسية
Al-Muthanna	0	0	0	0	0	0	3	0	0	0	1	0	2	0	2	0	المتن
Wasit	0	0	0	0	1	0	4	2	0	0	3	1	4	4	1	1	واسط
Thi-Qar	0	0	0	0	3	0	5	0	0	0	3	0	1	0	4	0	ذي قار
Missan	0	0	0	0	2	2	8	2	0	0	5	0	5	3	2	1	ميسان
Al- Basrah	0	0	0	0	0	0	7	2	0	0	3	0	7	3	5	2	البصرة
Total	0	0	1	1	16	7	91	22	0	0	52	16	76	33	65	28	المجموع

Table(121) Con.

تابع جدول (121)

Governorate	اخرى		تربية علم النفس		التربية الفنية		التربية الرياضية		اجتماعيات		جغرافية		تاريخ		المحافظة
	Others		Psychology		Art		sport		Sociological		Geography		History		
	اناث	ذكور	اناث	ذكور	اناث	ذكور	اناث	ذكور	اناث	ذكور	اناث	ذكور	اناث	ذكور	
	Female	Male	Female	Male	Female	Male	Female	Male	Female	Male	Female	Male	Female	Male	
Nenavah	0	0	0	0	0	0	0	0	0	0	0	0	0	0	نينوى
Salah Al-deen	0	0	0	0	0	0	0	0	0	0	0	0	0	0	صلاح الدين
Kirkuk	0	0	0	0	2	0	0	0	3	0	0	0	0	0	كركوك
Dyala	0	0	0	0	1	1	1	0	0	1	0	0	0	0	ديالى
Baghdad	Al.Ressafa/1	0	0	0	0	0	0	0	0	0	0	0	1	0	الرصافة 1/
	Al.Ressafa/2	0	0	0	0	2	0	0	2	0	1	0	0	0	الرصافة 2/
	Al.Ressafa/3	1	0	1	0	2	1	1	2	0	0	0	1	1	الرصافة 3/
	Al.Karkh/1	0	0	0	0	0	0	0	0	0	0	0	0	0	الكرخ 1/
	Al.Karkh/2	0	0	0	0	2	1	1	2	1	0	0	2	0	الكرخ 2/
	Al.Karkh/3	1	0	2	0	2	1	0	1	0	1	0	0	0	0
Al- Anbar	0	0	0	0	0	0	0	0	0	0	0	0	0	0	الانبار
Babylon	0	0	0	0	1	0	0	1	0	0	0	0	1	0	بابل
Kerbela	0	0	0	0	1	0	0	0	0	0	0	0	0	0	كربلاء
Al- Najaf	0	1	0	2	0	1	2	1	0	0	1	1	0	0	النجف
Al- Qadysia	0	1	0	0	0	1	0	1	0	0	1	0	0	0	القادسية
Al-Muthanna	0	0	0	0	1	0	0	0	0	0	0	0	0	0	المثنى
Wasit	0	0	0	0	2	0	0	0	1	0	0	0	1	0	واسط
Thi-Qar	0	0	0	0	1	0	1	0	0	0	0	0	0	0	ذي قار
Missan	0	0	0	0	0	3	1	1	0	1	0	0	0	0	ميسان
Al- Basrah	0	0	0	0	0	1	0	0	1	0	0	0	0	0	البيصرة
Total	2	2	3	2	17	10	7	7	11	4	3	1	6	1	المجموع

عدد أعضاء الهيئة التعليمية (الديني) حسب الشهادة و الجنس والمحافظه للعام الدراسي 2018/2017
 Number of teaching staff (religious) by Certificate ,sex and governorate for 2017/2018

Table (122)

جدول (122)

Governorate	المجموع		اخرى		الشهادات العليا				الجامعية				معاهد الفنون الجميلة		معاهد المعلمين		دورات تربوية		دبلوم عام		المحافظة				
	Total		Other		High certificates				University				Art institutes		Teacher Institutes		Education al courses		public diploma						
	المجموع	اناث	ذكور	اناث	ذكور	دكتوراه		ماجستير		دبلوم عالي		غير تربوية		تربوية		اناث	ذكور	اناث	ذكور	اناث		ذكور	اناث	ذكور	
						Doctor	Master	Diploma	Non-educational	Educational															
Total	Female	Male	Female	Male	Female	Male	Female	Male	Female	Male	Female	Male	Female	Male	Female	Male	Female	Male	Female	Male	Female	Male			
Nenavah	0	0	0	0	0	0	0	0	0	0	0	0	0	0	0	0	0	0	0	0	0	0	0	نينوى	
Salah Al-deen	0	0	0	0	0	0	0	0	0	0	0	0	0	0	0	0	0	0	0	0	0	0	0	صلاح الدين	
Kirkuk	22	22	0	0	0	0	0	0	0	0	0	0	0	1	0	0	0	21	0	0	0	0	0	كركوك	
Dyala	26	18	8	0	0	0	0	0	0	0	0	0	0	0	0	0	18	8	0	0	0	0	0	ديالى	
Baghdad	Al.Ressafa/1	9	9	0	0	0	0	0	0	0	0	1	0	0	0	0	0	5	0	1	0	2	0	1/ الرصافة	
	Al.Ressafa/2	29	29	0	0	0	0	0	0	0	0	4	0	14	0	0	0	9	0	0	0	2	0	2/ الرصافة	
	Al.Ressafa/3	55	29	26	0	0	0	0	0	0	0	1	0	8	3	1	0	19	23	0	0	0	0	3/ الرصافة	
	Al.Karkh/1	0	0	0	0	0	0	0	0	0	0	0	0	0	0	0	0	0	0	0	0	0	0	0	1/ الكرخ
	Al.Karkh/2	28	20	8	0	0	0	0	0	0	0	0	0	0	2	0	0	20	5	0	0	0	0	1	2/ الكرخ
	Al.Karkh/3	45	36	9	0	0	0	0	0	0	0	4	0	2	0	2	0	16	9	11	0	1	0	0	3/ الكرخ
AL- Anbar	0	0	0	0	0	0	0	0	0	0	0	0	0	0	0	0	0	0	0	0	0	0	0	0	الانبار
Babylon	29	20	9	0	0	0	0	0	0	0	0	0	0	3	1	0	0	17	8	0	0	0	0	0	بابل
Kerbela	20	20	0	0	0	0	0	0	0	0	0	2	0	0	0	0	0	18	0	0	0	0	0	0	كربلاء
Al- Najaf	69	41	28	0	0	0	0	0	0	0	0	4	6	10	0	1	35	13	0	0	0	0	0	النجف	
Al- Qadysia	50	28	22	0	0	0	0	0	0	0	0	0	5	1	0	1	22	19	1	0	0	0	1	القادسية	
Al-Muthanna	9	9	0	0	0	0	0	0	0	0	0	0	0	0	0	0	9	0	0	0	0	0	0	0	المثنى
Wasit	25	17	8	1	0	0	0	0	0	0	0	0	1	3	0	0	15	5	0	0	0	0	0	0	واسط
Thi-Qar	18	18	0	0	0	0	0	0	0	0	0	1	0	0	0	0	0	17	0	0	0	0	0	0	ذي قار
Missan	36	23	13	0	0	0	0	0	0	0	0	0	1	4	0	0	22	9	0	0	0	0	0	0	ميسان
Al- Basrah	32	23	9	0	0	0	0	0	0	0	0	1	0	0	0	0	22	9	0	0	0	0	0	0	البيصرة
Total	502	362	140	1	0	0	0	0	0	0	0	14	4	41	24	3	2	285	108	13	0	5	2	المجموع	

عدد اعضاء الهيئة التعليمية (الديني) داخل وخارج قوة العمل حسب الجنس والمحافظة للعام الدراسي 2018/2017

Number of teaching staff (religious) inside and out of working force by ,sex and governorate for 2017/2018

جدول (123) Table (123)

Governorate		مجموع Total	اناث Female	ذكور Male	المحافظة
Nenavah		0	0	0	نينوى
Salah Al-deen		0	0	0	صلاح الدين
Kirkuk		22	22	0	كركوك
Dyala		26	18	8	ديالى
Baghdad	Al.Ressafa/1	9	9	0	الرصافة 1/
	Al.Ressafa/2	29	29	0	الرصافة 2/
	Al.Ressafa/3	55	29	26	الرصافة 3/
	Al.Karkh/1	0	0	0	الكرخ 1/
	Al.Karkh/2	28	20	8	الكرخ 2/
	Al.Karkh/3	45	36	9	الكرخ 3/
AL- Anbar		0	0	0	الانبار
Babylon		29	20	9	بابل
Kerbela		20	20	0	كربلاء
Al- Najaf		69	41	28	النجف
Al- Qadysia		50	28	22	القادسية
Al-Muthanna		9	9	0	المتن
Wasit		25	17	8	واسط
Thi-Qar		18	18	0	ذي قار
Missan		36	23	13	ميسان
Al- Basrah		32	23	9	البصرة
Total		502	362	140	المجموع

Table (123) Con.

تابع جدول (123)

Governorate	functional status مجموع	داخل قوة العمل		المحافظة	
		inside of work force			
		اناث Female	ذكور Male		
Total					
Nenavah	0	0	0	نينوى	
Salah Al-deen	0	0	0	صلاح الدين	
Kirkuk	19	19	0	كركوك	
Dyala	23	15	8	ديالى	
Baghdad	Al.Ressafa/1	9	9	0	الرصافة 1/
	Al.Ressafa/2	28	28	0	الرصافة 2/
	Al.Ressafa/3	54	29	25	الرصافة 3/
	Al.Karkh/1	0	0	0	الكرخ 1/
	Al.Karkh/2	24	16	8	الكرخ 2/
	Al.Karkh/3	39	32	7	الكرخ 3/
AL- Anbar	0	0	0	الانبار	
Babylon	26	17	9	بابل	
Kerbela	18	18	0	كربلاء	
Al- Najaf	63	36	27	النجف	
Al- Qadysia	45	23	22	القادسية	
Al-Muthanna	8	8	0	المتن	
Wasit	22	15	7	واسط	
Thi-Qar	16	16	0	ذى قار	
Missan	31	20	11	ميسان	
Al- Basrah	29	20	9	البصرة	
Total	454	321	133	المجموع	

Table (123) Con.

تابع جدول (123)

Governorate	المجموع																				المحافظة
	out of work force										خارج قوة العمل										
	المجموع		اخرى		تنسب الى جهات اخرى		اجازة امومة		اجازة مرضية طويلة		اجازة بدون راتب		اجازة مصاحبة		اجازة دراسية		بعثة او زمالة دراسية				
	Total	Female	Male	Female	Male	Female	Male	Female	Male	Female	Male	Female	Male	Female	Male	Female	Male	Female	Male		
Nenavah	0	0	0	0	0	0	0	0	0	0	0	0	0	0	0	0	0	0	0	0	نينوى
Salah Al-deen	0	0	0	0	0	0	0	0	0	0	0	0	0	0	0	0	0	0	0	0	صلاح الدين
Kirkuk	3	3	0	0	0	0	0	3	0	0	0	0	0	0	0	0	0	0	0	0	كركوك
Dyala	3	3	0	0	0	0	0	3	0	0	0	0	0	0	0	0	0	0	0	0	ديالى
Baghdad	Al.Ressafa/1	0	0	0	0	0	0	0	0	0	0	0	0	0	0	0	0	0	0	0	الرصافة 1/
	Al.Ressafa/2	1	1	0	0	0	0	1	0	0	0	0	0	0	0	0	0	0	0	0	الرصافة 2/
	Al.Ressafa/3	1	0	1	0	0	0	0	0	0	0	0	0	0	0	0	1	0	0	0	الرصافة 3/
	Al.Karkh/1	0	0	0	0	0	0	0	0	0	0	0	0	0	0	0	0	0	0	0	الكرخ 1/
	Al.Karkh/2	4	4	0	0	0	0	2	0	0	0	0	0	1	0	1	0	0	0	0	الكرخ 2/
	Al.Karkh/3	6	4	2	0	0	0	0	0	3	2	0	0	1	0	0	0	0	0	0	الكرخ 3/
AL- Anbar	0	0	0	0	0	0	0	0	0	0	0	0	0	0	0	0	0	0	0	0	الانبار
Babylon	3	3	0	0	0	0	0	1	0	0	0	1	0	1	0	0	0	0	0	0	بابل
Kerbela	2	2	0	0	0	0	0	2	0	0	0	0	0	0	0	0	0	0	0	0	كربلاء
Al- Najaf	6	5	1	0	0	0	0	4	0	0	1	0	0	1	0	0	0	0	0	0	النجف
Al- Qadysia	5	5	0	0	0	0	0	5	0	0	0	0	0	0	0	0	0	0	0	0	القادسية
Al-Muthanna	1	1	0	1	0	0	0	0	0	0	0	0	0	0	0	0	0	0	0	0	المتنى
Wasit	3	2	1	0	0	1	0	1	0	0	0	0	0	0	0	0	1	0	0	0	واسط
Thi-Qar	2	2	0	2	0	0	0	0	0	0	0	0	0	0	0	0	0	0	0	0	ذى قار
Missan	5	3	2	0	0	0	1	1	0	1	0	0	1	1	0	0	0	0	0	0	ميسان
Al- Basrah	3	3	0	0	0	0	0	3	0	0	0	0	0	0	0	0	0	0	0	0	البصرة
Total	48	41	7	3	0	1	1	26	0	4	3	1	1	5	0	1	2	0	0	0	المجموع

عدد اعضاء الهيئة التعليمية (الديني) حسب سنوات الخدمة والجنس والمحافظة للعام الدراسي 2017/2018

Number of teaching staff (religious) by years of working ,sex and governorate for 2017/2018

Table (124)

جدول (124)

Governorate	عدد اعضاء الهيئة التعليمية حسب سنوات الخدمة											المحافظة	
	Teaching staff by years of work												
	المجموع		16 او اكثر		15-11		10-6		5 او اقل				
	مجموع	اناث	ذكور	اناث	ذكور	اناث	ذكور	اناث	ذكور	اناث			ذكور
Total	Female	Male	Female	Male	Female	Male	Female	Male	Female	Male			
Nenavah	0	0	0	0	0	0	0	0	0	0	0	نينوى	
Salah Al-deen	0	0	0	0	0	0	0	0	0	0	0	صلاح الدين	
Kirkuk	22	22	0	0	0	3	0	6	0	13	0	كركوك	
Dyala	26	18	8	0	0	0	0	4	1	14	7	ديالى	
Baghdad	:Al.Ressafa/1	9	9	0	1	0	3	0	2	0	3	0	الرصافة /1
	:Al.Ressafa/2	29	29	0	0	0	5	0	7	0	17	0	الرصافة /2
	:Al.Ressafa/3	55	29	26	2	0	1	11	23	13	3	2	الرصافة /3
	:Al.Karkh/1	0	0	0	0	0	0	0	0	0	0	0	الكرخ /1
	:Al.Karkh/2	28	20	8	0	0	11	0	8	8	1	0	الكرخ /2
	:Al.Karkh/3	45	36	9	0	0	0	2	32	5	4	2	الكرخ /3
AL- Anbar	0	0	0	0	0	0	0	0	0	0	0	الانبار	
Babylon	29	20	9	0	0	9	1	11	8	0	0	بابل	
Kerbela	20	20	0	0	0	2	0	17	0	1	0	كربلاء	
Al- Najaf	69	41	28	1	2	11	3	18	13	11	10	النجف	
Al- Qadysia	50	28	22	1	1	5	3	13	11	9	7	القادسية	
Al-Muthanna	9	9	0	0	0	0	0	7	0	2	0	المتن	
Wasit	25	17	8	0	0	3	1	5	2	9	5	واسط	
Thi-Qar	18	18	0	1	0	3	0	14	0	0	0	ذي قار	
Missan	36	23	13	9	1	5	1	5	11	4	0	ميسان	
AL- Basrah	32	23	9	0	0	1	4	17	5	5	0	البصرة	
Total	502	362	140	15	4	62	26	189	77	96	33	المجموع	

عدد اعضاء الهيئة التعليمية (الديني) حسب العمر والمشاركين في الدورات التدريبية للعام السابق والجنس والمحافظه للعام الدراسي 2018/2017

Number of teaching staff (religious) by age participants in training courses for last year ,sex and governorate for 2017/2018

Table (125)

جدول (125)

Governorate	عدد اعضاء الهيئات التعليمية المشاركين في الدورات التدريبية للعام السابق			عدد اعضاء الهيئة التعليمية حسب العمر													المحافظة	
	المجموع			No.of teaching staff by age														
	No.of teaching staff participatants at traing course for last year			No.of teaching staff by age														
	Total			59 او اكثر		59-50		49-40		39-30		اقل من 30						
مجموع	اناث	ذكور	مجموع	mor then 59		59-50		49-40		39-30		less then 30		اناث	ذكور			
				اناث	ذكور	اناث	ذكور	اناث	ذكور	اناث	ذكور	اناث	ذكور					
Total	Female	Male	Total	Female	Male	Female	Male	Female	Male	Female	Male	Female	Male	Female	Male			
Nenavah	0	0	0	0	0	0	0	0	0	0	0	0	0	0	0	0	نينوى	
Salah Al-deen	0	0	0	0	0	0	0	0	0	0	0	0	0	0	0	0	صلاح الدين	
Kirkuk	5	5	0	22	22	0	0	1	0	8	0	7	0	6	0	0	كركوك	
Dyala	0	0	0	26	18	8	0	0	3	0	2	3	9	5	4	0	ديالى	
Baghdad	Al.Ressafa/1	0	0	9	9	0	0	2	0	3	0	4	0	0	0	0	الرصافة 1/	
	Al.Ressafa/2	0	0	0	29	29	0	0	2	0	7	0	16	0	4	0	الرصافة 2/	
	Al.Ressafa/3	5	2	3	55	29	26	0	0	3	3	6	16	20	7	0	الرصافة 3/	
	Al.Karkh/1	0	0	0	0	0	0	0	0	0	0	0	0	0	0	0	الكرخ 1/	
	Al.Karkh/2	0	0	0	28	20	8	0	0	0	2	6	0	12	6	2	0	الكرخ 2/
	Al.Karkh/3	12	8	4	45	36	9	0	0	5	0	19	0	11	9	1	0	الكرخ 3/
AL- Anbar	0	0	0	0	0	0	0	0	0	0	0	0	0	0	0	0	الانبار	
Babylon	3	3	0	29	20	9	0	0	0	0	8	5	11	4	1	0	بابل	
Kerbela	6	6	0	20	20	0	0	1	0	3	0	16	0	0	0	0	كربلاء	
Al- Najaf	0	0	0	69	41	28	0	1	1	3	9	14	20	6	11	4	النجف	
Al- Qadysia	9	5	4	50	28	22	0	0	4	2	6	3	10	8	8	9	القادسية	
Al-Muthanna	4	4	0	9	9	0	0	0	0	3	0	5	0	1	0	0	المتن	
Wasit	0	0	0	25	17	8	0	0	1	2	2	4	11	1	3	1	واسط	
Thi-Qar	6	6	0	18	18	0	1	0	1	0	5	0	8	0	3	0	ذي قار	
Missan	1	1	0	36	23	13	0	0	5	1	7	6	8	6	3	0	ميسان	
AL- Basrah	0	0	0	32	23	9	0	0	4	0	5	4	12	4	2	1	البصرة	
Total	51	40	11	502	362	140	1	1	33	13	99	55	180	56	49	15	المجموع	

عدد الشعب (الديني) حسب الصف والجنس والمحافظة للعام الدراسي 2017/2018
Number of classes (religious) by class,sex and governorate for 2017/2018

Table (126)

جدول (126)

Governorate	المحافظة																							
	المجموع			الصف السادس			الصف الخامس			الصف الرابع			الصف الثالث			الصف الثاني			الصف الاول			المحافظة		
	Total	Mixed	Girls	Boys	Mixed	Girls	Boys	Mixed	Girls	Boys	Mixed	Girls	Boys	Mixed	Girls	Boys	Mixed	Girls	Boys	Mixed	Girls		Boys	
Nenavah	0	0	0	0	0	0	0	0	0	0	0	0	0	0	0	0	0	0	0	0	0	0	نينوى	
Salah Al-deen	0	0	0	0	0	0	0	0	0	0	0	0	0	0	0	0	0	0	0	0	0	0	صلاح الدين	
Kirkuk	15	4	11	0	0	2	0	0	3	0	1	1	0	1	1	0	1	2	0	1	2	0	كركوك	
Dyala	12	0	6	6	0	1	1	0	1	1	0	1	1	0	1	1	0	1	1	0	1	1	ديالى	
Baghdad	Al.Ressafa/1	6	0	6	0	0	1	0	0	1	0	0	1	0	0	1	0	1	0	0	1	0	الرصافة 1/	
	Al.Ressafa/2	12	10	2	0	2	0	0	2	0	0	2	0	0	1	1	0	2	0	0	1	1	الرصافة 2/	
	Al.Ressafa/3	19	6	0	13	1	0	2	1	0	2	1	0	3	1	0	2	1	0	2	1	0	الرصافة 3/	
	Al.Karkh/1	0	0	0	0	0	0	0	0	0	0	0	0	0	0	0	0	0	0	0	0	0	0	الكرخ 1/
	Al.Karkh/2	12	0	6	6	0	1	1	0	1	1	0	1	1	0	1	1	0	1	1	0	1	1	الكرخ 2/
	Al.Karkh/3	21	0	15	6	0	2	1	0	2	1	0	3	1	0	3	1	0	2	1	0	3	1	الكرخ 3/
AL- Anbar	0	0	0	0	0	0	0	0	0	0	0	0	0	0	0	0	0	0	0	0	0	0	الانبار	
Babylon	12	0	6	6	0	1	1	0	1	1	0	1	1	0	1	1	0	1	1	0	1	1	بابل	
Kerbela	8	0	8	0	0	1	0	0	1	0	0	1	0	0	1	0	0	2	0	0	2	0	كربلاء	
Al- Najaf	42	6	26	10	1	4	2	1	4	2	1	4	2	1	5	1	1	4	1	1	5	2	النجف	
Al- Qadysia	23	0	0	23	0	0	3	0	0	4	0	0	4	0	0	4	0	0	4	0	0	4	القادسية	
Al-Muthanna	6	0	6	0	0	1	0	0	1	0	0	1	0	0	1	0	0	1	0	0	1	0	المتنى	
Wasit	12	1	5	6	0	1	1	0	1	1	0	1	1	0	1	1	1	0	1	0	1	1	واسط	
Thi-Qar	6	0	6	0	0	1	0	0	1	0	0	1	0	0	1	0	0	1	0	0	1	0	ذي قار	
Missan	16	0	10	6	0	1	1	0	1	1	0	2	1	0	2	1	0	2	1	0	2	1	ميسان	
AL- Basrah	19	0	7	12	0	1	2	0	1	2	0	1	2	0	1	2	0	1	2	0	2	2	البصرة	
Total	241	27	120	94	4	18	15	4	19	16	5	19	17	4	21	15	6	19	15	4	24	16	المجموع	

عدد المدارس المشمولة بالارشاد التربوي وتدریس الحاسوب وخدمة الانترنت وتدریس اللغات الاجنبية والمحلية والتغذية المدرسية (الديني) للعام الدراسي 2018/2017

Number of schools included in educational guidance ,computer teaching ,Internet service , teaching of local foreign languages and schooling feeding for academic (religious) year 2017/2018

Table (127)

جدول (127)

Governorate	التغذية المدرسية schooling feeding	تدریس اللغات الاجنبية foreign languages teaching			تدریس اللغات الاجنبية foreign language teaching	خدمة الانترنت internet service	تدریس الحاسوب computer teaching	الارشاد التربوي educational guidance	المحافظة
		السرياني Syrian	التركماني Twikish	الكردي Kurdish					
Nenavah	0	0	0	0	0	0	0	نينوى	
Salah Al-deen	0	0	0	0	0	0	0	صلاح الدين	
Kirkuk	0	0	0	0	0	0	0	كركوك	
Dyala	0	0	0	0	0	0	2	ديالى	
Baghdad	Al.Ressafa/1	0	0	0	0	0	0	1 / الرصافة	
	Al.Ressafa/2	0	0	0	0	0	1	2 / الرصافة	
	Al.Ressafa/3	0	0	0	0	0	1	3 / الرصافة	
	Al.Karkh/1	0	0	0	0	0	0	1 / الكرخ	
	Al.Karkh/2	0	0	0	0	0	0	2 / الكرخ	
	Al.Karkh/3	0	0	0	0	0	0	3 / الكرخ	
AL- Anbar	0	0	0	0	0	0	0	الانبار	
Babylon	0	0	0	0	0	0	0	بابل	
Kerbela	0	0	0	0	0	0	0	كربلاء	
Al- Najaf	0	0	0	0	0	0	0	النجف	
Al- Qadysia	0	0	0	0	0	0	0	القادسية	
Al-Muthanna	0	0	0	0	0	0	0	المتن	
Wasit	0	0	0	0	0	0	0	واسط	
Thi-Qar	0	0	0	0	0	1	0	ذي قار	
Missan	0	0	0	0	0	0	0	ميسان	
AL- Basrah	0	0	0	0	0	0	0	البصرة	
Total	0	0	0	0	0	1	6	المجموع	

عدد الأبنية المدرسية والمكتبات (الدينية) حسب المحافظة للعام الدراسي 2018/2017

Table (128)

Number of school buildings and libraries (religious) By governorate for 2017/2018

جدول (128)

Governorate	عدد الأبنية التي تحوي على سياج	عدد الأبنية المزودة بخدمة المجاري	عدد الأبنية التي تتوفر فيها مرافق صحية	عدد الأبنية التي يصلها ماء صالح للشرب	المكتبات		نوع البناء		عدد الأبنية حسب الحالة العمرانية			عدد الأبنية التي تشغلها			عدد الأبنية حسب العائدة			المحافظة	
					Library		Building type		No.of Builds by construction			No.of resident Builds			No.of Builds				
					عدد الكتب	عدد المكتبات	غير مدرسي	مدرسي	غير صالحة	بحاجة الى ترميم	صالحة	ثلاث فاكتر	مدرستان	مدرسة واحدة	مستأجرة	حكومية	عائدة لجهات أخرى		للثربية
No.of books	No.of Libraries	Non-school	School	Unfit	Repair	Suitable	more than 3	2	1	Rented	others	for education							
Nenavah	0	0	0	0	0	0	0	0	0	0	0	0	0	0	0	0	0	0	نينوى
Salah Al-deen	0	0	0	0	0	0	0	0	0	0	0	0	0	0	0	0	0	0	صلاح الدين
Kirkuk	0	0	0	0	0	0	0	0	0	0	0	0	0	0	0	0	0	0	كركوك
Dyala	0	0	0	0	0	0	0	0	0	0	0	0	0	0	0	0	0	0	ديالى
Baghdad	Al.Ressafa/1	0	0	0	0	0	0	0	0	0	0	0	0	0	0	0	0	0	الرصافة 1/
	Al.Ressafa/2	1	1	1	1	0	2	0	1	0	0	1	0	0	1	0	1	0	الرصافة 2/
	Al.Ressafa/3	0	0	0	0	0	0	0	0	0	0	0	0	0	0	0	0	0	الرصافة 3/
	Al.Karkh/1	0	0	0	0	0	0	0	0	0	0	0	0	0	0	0	0	0	الكرخ 1/
	Al.Karkh/2	0	0	0	0	0	0	0	0	0	0	0	0	0	0	0	0	0	الكرخ 2/
	Al.Karkh/3	0	0	0	0	0	0	0	0	0	0	0	0	0	0	0	0	0	الكرخ 3/
AL- Anbar	0	0	0	0	0	0	0	0	0	0	0	0	0	0	0	0	0	0	الأنبار
Babylon	1	1	1	1	0	0	1	0	0	1	0	0	0	1	1	0	0	0	بابل
Kerbela	0	0	0	0	105	1	0	0	0	0	0	0	0	0	0	0	0	0	كربلاء
Al- Najaf	3	3	3	3	400	2	0	3	0	0	3	0	2	1	0	3	0	0	النجف
Al- Qadysia	1	1	1	1	0	0	0	1	0	0	1	0	0	1	0	1	0	0	القادسية
Al-Muthanna	1	1	1	1	0	0	0	1	0	0	1	0	1	0	0	1	0	0	المثنى
Wasit	0	0	0	0	0	0	0	0	0	0	0	0	0	0	0	0	0	0	واسط
Thi-Qar	1	1	1	1	0	0	0	1	0	0	1	0	1	0	0	0	0	1	ذي قار
Missan	0	0	0	0	0	0	0	0	0	0	0	0	0	0	0	0	0	0	ميسان
AL- Basrah	0	0	0	0	0	0	0	0	0	0	0	0	0	0	0	0	0	0	البصرة
Total	8	8	8	8	505	5	1	7	0	1	7	0	4	4	1	6	1	0	المجموع

Table (128) Con.

تابع جدول (128)

Governorate	Total	عدد الابنية حسب مادة البناء							عدد الابنية المدرسية حسب عدد الصفوف						عدد الابنية حسب المدرسية حسب عدد الطوابق			المحافظة
		No.of builds by material type							Number of schools by classes						Number of schools by floor			
		اخرى	بناء جاهز	صريفية أو خيمية أو طين	كرفانات	هياكل حديدية	طوبوق أو حجر	المجموع الكلي للابنية	24 صف	18 صف	12 صف	9 صف	6 صف	3 طوابق	2 طابقين	1 طابق واحد		
Others	Ready build	Tents	caravans	iron structures	Bricks	Total	24 classes	18 classes	12 classes	9 classes	6 classes	Total	3Floors	2Floors	1Floors			
Nenavah	0	0	0	0	0	0	0	0	0	0	0	0	0	0	0	0	0	نينوى
Salah Al-deen	0	0	0	0	0	0	0	0	0	0	0	0	0	0	0	0	0	صلاح الدين
Kirkuk	0	0	0	0	0	0	0	0	0	0	0	0	0	0	0	0	0	كركوك
Dyala	0	0	0	0	0	0	0	0	0	0	0	0	0	0	0	0	0	ديالى
Baghdad	Al.Ressafa/1	0	0	0	0	0	0	0	0	0	0	0	0	0	0	0	0	الرصافة /1
	Al.Ressafa/2	1	0	0	0	0	1	1	0	0	0	0	1	1	0	1	0	الرصافة /2
	Al.Ressafa/3	0	0	0	0	0	0	0	0	0	0	0	0	0	0	0	0	الرصافة /3
	Al.Karkh/1	0	0	0	0	0	0	0	0	0	0	0	0	0	0	0	0	الكرخ /1
	Al.Karkh/2	0	0	0	0	0	0	0	0	0	0	0	0	0	0	0	0	الكرخ /2
	Al.Karkh/3	0	0	0	0	0	0	0	0	0	0	0	0	0	0	0	0	الكرخ /3
AL- Anbar	0	0	0	0	0	0	0	0	0	0	0	0	0	0	0	0	0	الانبار
Babylon	1	0	0	0	0	0	1	1	0	0	1	0	0	1	0	0	1	بابل
Kerbela	0	0	0	0	0	0	0	0	0	0	0	0	0	0	0	0	0	كربلاء
Al- Najaf	3	0	0	0	1	0	2	3	0	1	1	0	1	3	0	2	1	النجف
Al- Qadysia	1	0	0	0	0	0	1	1	0	0	1	0	0	1	0	1	0	القادسية
Al-Muthanna	1	0	0	0	0	0	1	1	0	1	0	0	0	1	1	0	0	المتن
Wasit	0	0	0	0	0	0	0	0	0	0	0	0	0	0	0	0	0	واسط
Thi-Qar	1	0	0	0	0	0	1	1	0	0	0	0	1	1	0	1	0	ذي قار
Missan	0	0	0	0	0	0	0	0	0	0	0	0	0	0	0	0	0	ميسان
AL- Basrah	0	0	0	0	0	0	0	0	0	0	0	0	0	0	0	0	0	البصرة
Total	8	0	0	0	1	0	7	8	0	2	3	0	3	8	1	5	2	المجموع